



ATHLÉTISME



TABLEAU DES MEDAILLES

POS	CODE	NATION	OR			ARGENT			BRONZE			TOTAL		
			H	D	TOT	H	D	TOT	H	D	TOT	H	D	TOT
1	MAR	MAROC	6	4	10	6	5	11	3	3	6	15	12	27
2	FRA	FRANCE	4	2	6	3	4	7	3	1	4	10	7	17
3	CAN	CANADA	3	1	4	2	2	4	4	3	7	9	6	15
4	ROU	ROUMANIE	1	2	3	2		2		5	5	3	7	10
5	CIV	COTE D'IVOIRE	2	1	3	2		2				4	1	5
6	BUR	BURKINA FASO	1	2	3	1		1				2	2	4
7	CGO	CONGO	1	2	3							1	2	3
8	SUI	SUISSE	1	1	2		1	1	1	3	4	2	5	7
9	SEY	SEYCHELLES	1	1	2				1		1	2	1	3
10	CMR	CAMEROUN		1	1	1	4	5				1	5	6
11	MLI	MALI		1	1		1	1	1		1	1	2	3
	CQC	CANADA QUEBEC		1	1	1		1		1	1	1	2	3
13	COD	CONGO RD	1		1							1		1
	CNB	CANADA NOUVEAU-BRUNSWICK		1	1								1	1
	CPV	CAP VERT	1		1							1		1
16	SEN	SENEGAL				3		3	1		1	4		4
17	LUX	LUXEMBOURG				1		1	1	1	2	2	1	3
18	FWB	FED. WALLONIE-BRUXELLES					1	1		1	1		2	2
	BEN	BENIN					1	1	1		1	1	1	2
20	GAB	GABON					1	1					1	1
21	TUN	TUNISIE							2	1	3	2	1	3
22	MRI	MAURICE							2		2	2		2
23	TOG	TOGO							1		1	1		1
	DJI	DJIBOUTI							1		1	1		1
TOTAL			22	20	42	22	20	42	22	19	41	66	59	125

RECORDS

RECORD	EPREUVE	PHASE	NOM ET PRENOM	ANNEE	NAT	DATE	
RJ	800 m - Femmes	Finale	AKKAOUI Malika		MAR	24/07/2017	2:00.71
			TOTAL				1
RN	Saut en longueur - Femmes	Finale	KOALA Marthe		BUR	26/07/2017	6.52
	Lancer du poids - Femmes	Finale	MEKAM NDONG Carine		GAB	25/07/2017	15.34
	Lancer du javelot - Femmes	Finale	TRAORE' Kenefing		MLI	26/07/2017	49.85
	100 m - Hommes	Finale	SICOBO Dylan		SEY	24/07/2017	10.33
	200 m - Hommes	Premier Tour	NASCIMENTO Eskilson		CPV	26/07/2017	21.65
	Lancer du poids - Hommes	Finale	MVE Luccioni		GAB	23/07/2015	15.84
	Relais 4 x 100 - Hommes	Finale	SEYCHELLES		SEY	25/07/2017	40.31
			TOTAL				7

RÉSULTATS

POS DOS NOM ET PRENOM NAT DATE DE NAISS. CLR T.R. TEMPS



100 m - Hommes - Premier Tour

RM	9.58 BOLT Usain	1986	JAM	BERLIN	16/08/2009
RJ	10.07 ZIRIGNON Jean-Olivier		CIV	ANTANTANANAR	1997

SÉRIE 1 SUR 3

(Vent: +0.9 m/s)

1	177	SICOCO Dylan	SEY	3	0.124	10.33 Q SB
2	42	WILLIAMS Benjamin	CAN	7	0.191	10.47 Q
3	145	DE GRACE Jean Yan	MRI	4	0.161	10.53 q
4	29	MOLANGO Likembe Francis	CAN	2	0.153	10.56
5	106	MAGANGA GORRA Guy	GAB	5	0.195	10.69
6	53	KONE GOGBEU Francis	CIV	6	0.195	10.76
7	130	TADAHY Tommy Harold	MAD	8	0.163	10.95

Qualification: Les 2 premiers par serie (Q) et les 2 meilleurs temps (q) en Finale

Détails: Début de la Compétition:16:47 Température:+26°C Humidité:88%

CLS	ATHLETE	REACTION	ARRIVEE
1	MOLANGO, Likembe Fran		
2	SICOCO, Dylan		
3	DE GRACE, Jean Yan		
4	MAGANGA GORRA, Guy		
5	KONE GOGBEU, Francis		
6	WILLIAMS, Benjamin		
7	TADAHY, Tommy Harold		
8			

Publié: 23/07/2017 heure 16:48

Légende

DISQ = Disqualifié
ABA = Abandon
R.T. = Reaction

ABS = Absent au Départ
Fn = Faux Départ

Abidjan, 21-30 Juillet 2017

ATM01_73A 1.0

Chronométrage et Saisie des Données par Microplus Informatica - www.microplustiming.com

Imprimé le 23/07/2017 à 17:43

1

RÉSULTATS

POS DOS NOM ET PRENOM NAT DATE DE NAISS. CLR T.R. TEMPS



100 m - Hommes - Premier Tour

RM	9.58 BOLT Usain	1986	JAM	BERLIN	16/08/2009
RJ	10.07 ZIRIGNON Jean-Olivier		CIV	ANTANTANANAR	1997

SÉRIE 2 SUR 3

(Vent: +0.3 m/s)

1	18	BOATENG Bismark	CAN	5	0.184	10.43 Q
2	57	TCHAN BI CHAN Aurele Eme	CIV	6	0.160	10.46 Q
3	187	DABLA Kokoutse Fabrice	TOG	4	0.119	10.48 q
4	181	CHUARD Sylvain	SUI	7	0.148	10.61
5	149	LOZEREAU Jean Daniel	MRI	8	0.188	10.69
6	6	KOBEANE Gerard	BUR	2	0.189	10.70
7	72	MPINGO KASONGO Rossen	COD	3	0.149	10.88

Qualification: Les 2 premiers par serie (Q) et les 2 meilleurs temps (q) en Finale

Détails: Début de la Competition:16:51 Température:+26°C Humidité:88%

CLS	ATHLETE	REACTION	ARRIVEE
1	KOBEANE, Gerard		
2	MPINGO KASONGO, Rosse		
3	DABLA, Kokoutse Fabri		
4	BOATENG, Bismark		
5	TCHAN BI CHAN, Aurele		
6	CHUARD, Sylvain		
7	LOZEREAU, Jean Daniel		
8			

Publié: 23/07/2017 heure 16:52

Légende

DISQ = Disqualifié
ABA = Abandon
R.T. = Reaction

ABS = Absent au Départ
Fn = Faux Départ

Abidjan, 21-30 Juillet 2017

ATM01_73A 1.0

Chronométrage et Saisie des Données par Microplus Informatica - www.microplustiming.com

Imprimé le 23/07/2017 à 17:43

1

RÉSULTATS

POS DOS NOM ET PRENOM NAT DATE DE NAISS. CLR T.R. TEMPS



100 m - Hommes - Premier Tour

RM	9.58 BOLT Usain	1986	JAM	BERLIN	16/08/2009
RJ	10.07 ZIRIGNON Jean-Olivier		CIV	ANTANTANANAR	1997

SÉRIE 3 SUR 3

(Vent: -0.4 m/s)

1	48	CISSE GUE Arthur	CIV	2	0.167	10.22 Q
2	159	REZMIVES Petre Nicolae	ROU	8	0.125	10.50 Q
3	143	BARDOTTIER Elie Jonathan	MRI	7	0.190	10.54
4	175	DODIN Sharry	SEY	6	0.119	10.77
5	77	NASCIMENTO Eskilson	CPV	5	0.169	10.81
6	110	DAOU Mahmoud	LIB	4	0.185	11.14
7	172	SONKO Moulaye	SEN	3	0.198	42.92

Qualification: Les 2 premiers par serie (Q) et les 2 meilleurs temps (q) en Finale

Détails: Début de la Compétition:16:57 Température:+26°C Humidité:88%



Publié: 23/07/2017 heure 17:00

Légende

DISQ = Disqualifié
ABA = Abandon
R.T. = Reaction

ABS = Absent au Départ
Fn = Faux Départ

Abidjan, 21-30 Juillet 2017

ATM01_73A 1.0

Chronométrage et Saisie des Données par Microplus Informatica - www.microplustiming.com

Imprimé le 23/07/2017 à 17:43

1

RÉSUMÉ

POS DOS NOM ET PRENOM NAT DATE DE NAISS. SERIE CLR POS VENT TEMPS



100 m - Hommes - Premier Tour

RM		9.58 BOLT Usain	1986	JAM	BERLIN	16/08/2009
RJ		10.07 ZIRIGNON Jean-Olivier		CIV	ANTANTANANAR	1997
1	48	CISSE GUE Arthur	CIV	3	2	1 -0.4 10.22 Q
2	177	SICOCO Dylan	SEY	1	3	1 +0.9 10.33 Q SB
3	18	BOATENG Bismark	CAN	2	5	1 +0.3 10.43 Q
4	57	TCHAN BI CHAN Aurele Eme	CIV	2	6	2 +0.3 10.46 Q
5	42	WILLIAMS Benjamin	CAN	1	7	2 +0.9 10.47 Q
6	187	DABLA Kokoutse Fabrice	TOG	2	4	3 +0.3 10.48 q
7	159	REZMIVES Petre Nicolae	ROU	3	8	2 -0.4 10.50 Q
8	145	DE GRACE Jean Yan	MRI	1	4	3 +0.9 10.53 q
9	143	BARDOTTIER Elie Jonathan	MRI	3	7	3 -0.4 10.54
10	29	MOLANGO Likembe Francis	CAN	1	2	4 +0.9 10.56
11	181	CHUARD Sylvain	SUI	2	7	4 +0.3 10.61
12	149	LOZEREAU Jean Daniel	MRI	2	8	5 +0.3 10.69
13	106	MAGANGA GORRA Guy	GAB	1	5	5 +0.9 10.69
14	6	KOBEANE Gerard	BUR	2	2	6 +0.3 10.70
15	53	KONE GOGBEU Francis	CIV	1	6	6 +0.9 10.76
16	175	DODIN Sharry	SEY	3	6	4 -0.4 10.77
17	77	NASCIMENTO Eskilson	CPV	3	5	5 -0.4 10.81
18	72	MPINGO KASONGO Rossen	COD	2	3	7 +0.3 10.88
19	130	TADAHY Tommy Harold	MAD	1	8	7 +0.9 10.95
20	110	DAOU Mahmoud	LIB	3	4	6 -0.4 11.14
21	172	SONKO Moulaye	SEN	3	3	7 -0.4 42.92

Qualification: Les 2 premiers par serie (Q) et les 2 meilleurs temps (q) en Finale

Légende

DISQ = Disqualifié
ABA = Abandon
R.T. = Reaction

ABS = Absent au Départ
Fn = Faux Départ

Abidjan, 21-30 Juillet 2017

ATM00_74A 1.0

Chronométrage et Saisie des Données par Microplus Informatica - www.microplustiming.com

Imprimé le 23/07/2017 à 17:15

1

QUALIFIÉS

POS DOS NOM ET PRENOM NAT DATE DE NAISS. SERIE ORD POS VENT TEMPS



100 m - Hommes - Premier Tour

RM	9.58 BOLT Usain			1986	JAM	BERLIN				16/08/2009
RJ	10.07 ZIRIGNON Jean-Olivier				CIV	ANTANTANANAR				1997
1	48	CISSE GUE Arthur	CIV		3	2	1	-0.4	10.22	Q
2	177	SICOBO Dylan	SEY		1	3	1	+0.9	10.33	Q SB
3	18	BOATENG Bismark	CAN		2	5	1	+0.3	10.43	Q
4	57	TCHAN BI CHAN Aurele Eme	CIV		2	6	2	+0.3	10.46	Q
5	42	WILLIAMS Benjamin	CAN		1	7	2	+0.9	10.47	Q
7	159	REZMIVES Petre Nicolae	ROU		3	8	2	-0.4	10.50	Q
6	187	DABLA Kokoutse Fabrice	TOG		2	4	3	+0.3	10.48	q
8	145	DE GRACE Jean Yan	MRI		1	4	3	+0.9	10.53	q

Qualification: Les 2 premiers par serie (Q) et les 2 meilleurs temps (q) en Finale

Légende

DISQ = Disqualifié
ABA = Abandon
R.T. = Reaction

ABS = Absent au Départ
Fn = Faux Départ

Abidjan, 21-30 Juillet 2017

ATM00_48B 1.0

Chronométrage et Saisie des Données par Microplus Informatica - www.microplustiming.com

Imprimé le 23/07/2017 à 19:08

1

RÉSULTATS

POS DOS NOM ET PRENOM NAT DATE DE NAISS. CLR T.R. TEMPS



100 m - Hommes - Finale

















RM	9.58 BOLT Usain	1986	JAM	BERLIN	16/08/2009
RJ	10.07 ZIRIGNON Jean-Olivier		CIV	ANTANANARIVO	1997

FINALE

(Vent: +0.1 m/s)

1	177	SICOCO Dylan	SEY	5	0.170	10.33	RN
2	48	CISSE GUE Arthur	CIV	4	0.154	10.34	
3	18	BOATENG Bismark	CAN	3	0.156	10.41	
4	159	REZMIVES Petre Nicolae	ROU	7	0.186	10.46	
5	57	TCHAN BI CHAN Aurele Eme	CIV	6	0.165	10.53	
6	187	DABLA Kokoutse Fabrice	TOG	2	0.164	10.56	
7	145	DE GRACE Jean Yan	MRI	1	0.176	10.58	
8	42	WILLIAMS Benjamin	CAN	8	0.212	10.58	

Détails: Début de la Competition:16:58 Température:+27°C Humidité:90%

CLS	ATHLETE	REACTION	ARRIVEE
1	DE GRACE, Jean Yan		
2	DABLA, Kokoutse Fabri		
3	BOATENG, Bismark		
4	CISSE GUE, Arthur		
5	SICOCO, Dylan		
6	TCHAN BI CHAN, Aurele		
7	REZMIVES, Petre Nicol		
8	WILLIAMS, Benjamin		
		0 0.125 0.250 80 90 100	

Publié: 24/07/2017 heure 17:02

Légende

DISQ = Disqualifié
ABA = Abandon
R.T. = Reaction

ABS = Absent au Départ
Fn = Faux Départ

Abidjan, 21-30 Juillet 2017

ATM01_73A 1.0

Chronométrage et Saisie des Données par Microplus Informatica - www.microplustiming.com

Imprimé le 24/07/2017 à 17:05

1

RÉSULTATS

POS DOS NOM ET PRENOM NAT DATE DE NAISS. CLR T.R. TEMPS



200 m - Hommes - Premier Tour

RM	19.19	BOLT Usain	1986	JAM	BERLIN	20/08/2009
RJ	20.20	SANGOUMA Daniel		FRA	CASABLANCA	1989

SÉRIE 1 SUR 3

(Vent: -1.7 m/s)

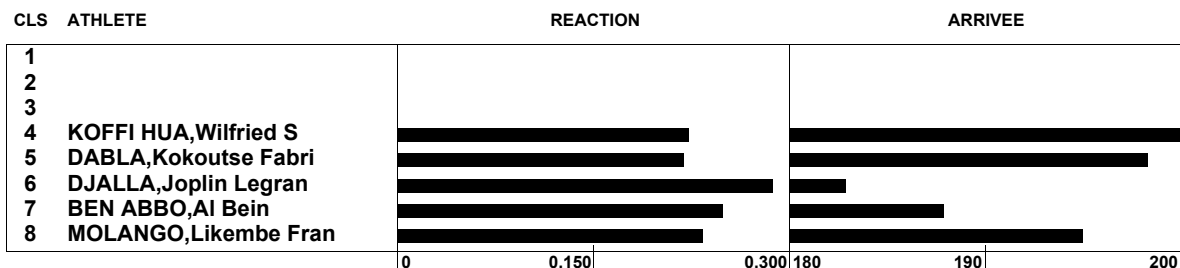
1	51	KOFFI HUA Wilfried Serge	CIV	4	0.223	21.21 Q
2	187	DABLA Kokoutse Fabrice	TOG	5	0.219	21.39 Q
3	29	MOLANGO Likembe Francis	CAN	8	0.234	21.75
4	397	BEN ABBO Al Bein	CHA	7	0.249	22.57
5	13	DJALLA Joplin Legrand	CAF	6	0.288	23.19

NON CLASSIFIÉS

177	SICOBO Dylan	SEY	2	ABS	
6	KOBEANE Gerard	BUR	3	DISQ	162.6

Qualification: Les 2 premiers par serie (Q) et les 2 meilleurs temps (q) en Finale

Détails: Début de la Competition:15:12



Publié: 26/07/2017 heure 15:13

Légende

DISQ = Disqualifié
ABA = Abandon
R.T. = Reaction

ABS = Absent au Départ
Fn = Faux Départ

Abidjan, 21-30 Juillet 2017

ATM01_73A 1.0

Chronométrage et Saisie des Données par Microplus Informatica - www.microplustiming.com

Imprimé le 26/07/2017 à 15:36

1

RÉSULTATS

POS DOS NOM ET PRENOM NAT DATE DE NAISS. CLR T.R. TEMPS



200 m - Hommes - Premier Tour

RM	19.19	BOLT Usain	1986	JAM	BERLIN	20/08/2009
RJ	20.20	SANGOUMA Daniel		FRA	CASABLANCA	1989

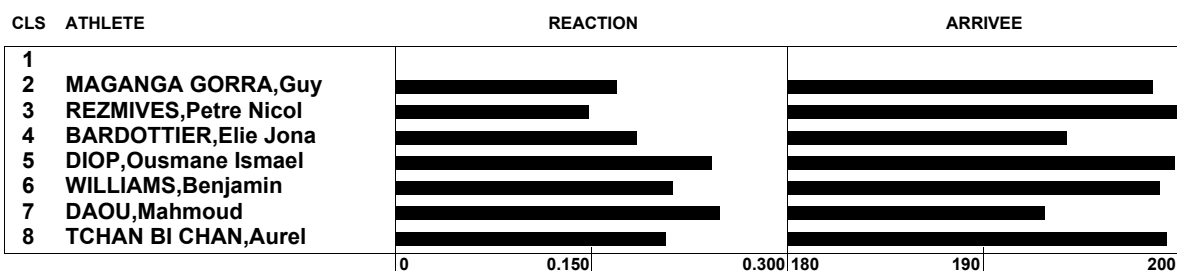
SÉRIE 2 SUR 3

(Vent: -1.7 m/s)

1	159	REZMIVES Petre Nicolae	ROU	3	0.148	21.27 Q
2	167	DIOP Ousmane Ismael	SEN	5	0.242	21.29 Q
3	57	TCHAN BI CHAN Aurel Eme	CIV	8	0.207	21.33 q
4	42	WILLIAMS Benjamin	CAN	6	0.212	21.37 q
5	106	MAGANGA GORRA Guy	GAB	2	0.169	21.41
6	143	BARDOTTIER Elie Jonathan	MRI	4	0.185	21.89
7	110	DAOU Mahmoud	LIB	7	0.248	22.02

Qualification: Les 2 premiers par serie (Q) et les 2 meilleurs temps (q) en Finale

Détails: Début de la Competition:15:18 Température:+28°C Humidité:92%



Publié: 26/07/2017 heure 15:20

Légende

DISQ = Disqualifié
ABA = Abandon
R.T. = Reaction

ABS = Absent au Départ
Fn = Faux Départ

Abidjan, 21-30 Juillet 2017

ATM01_73A 1.0

Chronométrage et Saisie des Données par Microplus Informatica - www.microplustiming.com

Imprimé le 26/07/2017 à 15:36

1

RÉSULTATS

POS DOS NOM ET PRENOM NAT DATE DE NAISS. CLR T.R. TEMPS



200 m - Hommes - Premier Tour

RM	19.19	BOLT Usain	1986	JAM	BERLIN	20/08/2009
RJ	20.20	SANGOUMA Daniel		FRA	CASABLANCA	1989

SÉRIE 3 SUR 3

(Vent: -2.2 m/s)

1	48	CISSE GUE Arthur	CIV	2	0.176	21.02 Q
2	183	MOUTHON Bastien	SUI	4	0.185	21.20 Q
3	77	NASCIMENTO Eskilson	CPV	3	0.167	21.65 RN
4	33	ROBINSON Lucanus	CAN	8	0.242	21.66
5	165	BANDIAKY Henry	SEN	7	0.246	21.88
6	186	AMINOUE Adechina	TOG	5	0.243	22.96

NON CLASSIFIÉS

45 ETEMABEKA Gange Bertrand CGO 6 ABA

Qualification: Les 2 premiers par serie (Q) et les 2 meilleurs temps (q) en Finale

Détails: Début de la Competition:15:25 Température:+28°C Humidité:92%

CLS	ATHLETE	REACTION	ARRIVEE
1	CISSE GUE,Arthur		
2	NASCIMENTO,Eskilson		
4	MOUTHON,Bastien		
5	AMINOUE,Adechina		
6			
7	BANDIAKY,Henry		
8	ROBINSON,Lucanus		

Publié: 26/07/2017 heure 15:28

Légende

DISQ = Disqualifié
ABA = Abandon
R.T. = Reaction

ABS = Absent au Départ
Fn = Faux Départ

Abidjan, 21-30 Juillet 2017

ATM01_73A 1.0

Chronométrage et Saisie des Données par Microplus Informatica - www.microplustiming.com

Imprimé le 26/07/2017 à 15:36

1

RÉSUMÉ

POS DOS NOM ET PRENOM NAT DATE DE NAISS. SERIE CLR POS VENT TEMPS



200 m - Hommes - Premier Tour

RM	19.19	BOLT Usain	1986	JAM	BERLIN	20/08/2009				
RJ	20.20	SANGOUMA Daniel		FRA	CASABLANCA				1989	
1	48	CISSE GUE Arthur	CIV		3	2	1	-2.2	21.02	Q
2	183	MOUTHON Bastien	SUI		3	4	2	-2.2	21.20	Q
3	51	KOFFI HUA Wilfried Serge	CIV		1	4	1	-1.7	21.21	Q
4	159	REZMIVES Petre Nicolae	ROU		2	3	1	-1.7	21.27	Q
5	167	DIOP Ousmane Ismael	SEN		2	5	2	-1.7	21.29	Q
6	57	TCHAN BI CHAN Aurel Eme	CIV		2	8	3	-1.7	21.33	q
7	42	WILLIAMS Benjamin	CAN		2	6	4	-1.7	21.37	q
8	187	DABLA Kokoutse Fabrice	TOG		1	5	2	-1.7	21.39	Q
9	106	MAGANGA GORRA Guy	GAB		2	2	5	-1.7	21.41	
10	77	NASCIMENTO Eskilson	CPV		3	3	3	-2.2	21.65	RN
11	33	ROBINSON Lucanus	CAN		3	8	4	-2.2	21.66	
12	29	MOLANGO Likembe Francis	CAN		1	8	3	-1.7	21.75	
13	165	BANDIAKY Henry	SEN		3	7	5	-2.2	21.88	
14	143	BARDOTTIER Elie Jonathan	MRI		2	4	6	-1.7	21.89	
15	110	DAOU Mahmoud	LIB		2	7	7	-1.7	22.02	
16	397	BEN ABBO Al Bein	CHA		1	7	4	-1.7	22.57	
17	186	AMINOU Adechina	TOG		3	5	6	-2.2	22.96	
18	13	DJALLA Joplin Legrand	CAF		1	6	5	-1.7	23.19	

NON CLASSIFIÉS

177	SICOCO Dylan	SEY	1	2	-1.7	ABS
45	ETEMABEKA Gange Bertrand	CGO	3	6	-2.2	ABA
6	KOBEANE Gerard	BUR	1	3	-1.7	DISQ 162.6

Qualification: Les 2 premiers par serie (Q) et les 2 meilleurs temps (q) en Finale

Légende

DISQ = Disqualifié
ABA = Abandon
R.T. = Reaction

ABS = Absent au Départ
Fn = Faux Départ

Abidjan, 21-30 Juillet 2017

ATM00_74A 1.0

Chronométrage et Saisie des Données par Microplus Informatica - www.microplustiming.com

Imprimé le 26/07/2017 à 15:33

1

QUALIFIÉS

POS DOS NOM ET PRENOM NAT DATE DE NAISS. SERIE ORD POS VENT TEMPS



200 m - Hommes - Premier Tour

RM	19.19	BOLT Usain	1986	JAM	BERLIN	20/08/2009				
RJ	20.20	SANGOUMA Daniel		FRA	CASABLANCA	1989				
1	48	CISSE GUE Arthur	CIV		3	2	1	-2.2	21.02	Q
3	51	KOFFI HUA Wilfried Serge	CIV		1	4	1	-1.7	21.21	Q
4	159	REZMIVES Petre Nicolae	ROU		2	3	1	-1.7	21.27	Q
2	183	MOUTHON Bastien	SUI		3	4	2	-2.2	21.20	Q
5	167	DIOP Ousmane Ismael	SEN		2	5	2	-1.7	21.29	Q
8	187	DABLA Kokoutse Fabrice	TOG		1	5	2	-1.7	21.39	Q
6	57	TCHAN BI CHAN Aurel Eme	CIV		2	8	3	-1.7	21.33	q
7	42	WILLIAMS Benjamin	CAN		2	6	4	-1.7	21.37	q

Qualification: Les 2 premiers par serie (Q) et les 2 meilleurs temps (q) en Finale

Légende

DISQ = Disqualifié
ABA = Abandon
R.T. = Reaction

ABS = Absent au Départ
Fn = Faux Départ

Abidjan, 21-30 Juillet 2017

ATM00_48B 1.0

Chronométrage et Saisie des Données par Microplus Informatica - www.microplustiming.com

Imprimé le 26/07/2017 à 15:36

1

RÉSULTATS

POS DOS NOM ET PRENOM NAT DATE DE NAISS. CLR T.R. TEMPS



200 m - Hommes - Finale

RM	19.19	BOLT Usain	1986	JAM	BERLIN	20/08/2009
RJ	20.20	SANGOUMA Daniel		FRA	CASABLANCA	1989

FINALE

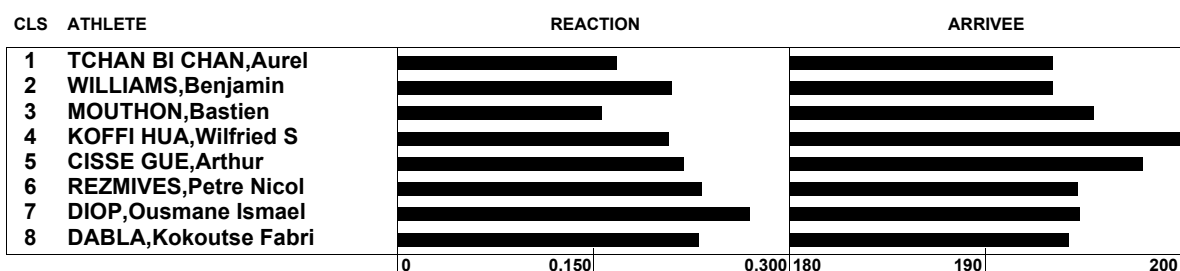
(Vent: -1.0 m/s)

1	51	KOFFI HUA Wilfried Serge	CIV	4	0.208	20.73	
2	48	CISSE GUE Arthur	CIV	5	0.219	20.93	SB
3	183	MOUTHON Bastien	SUI	3	0.156	21.20	
4	167	DIOP Ousmane Ismael	SEN	7	0.270	21.28	
5	159	REZMIVES Petre Nicolae	ROU	6	0.233	21.29	
6	187	DABLA Kokoutse Fabrice	TOG	8	0.231	21.34	
7	57	TCHAN BI CHAN Aurel Eme	CIV	1	0.168	21.43	
8	42	WILLIAMS Benjamin	CAN	2	0.210	21.43	

Détails:

Début de la Competition: 14:54 Température: +24°C

Humidité: 95%



Publié: 27/07/2017 heure 14:55

Légende

DISQ = Disqualifié
ABA = Abandon
R.T. = Reaction

ABS = Absent au Départ
Fn = Faux Départ

Abidjan, 21-30 Juillet 2017

ATM01_73A 1.0

Chronométrage et Saisie des Données par Microplus Informatica - www.microplustiming.com

Imprimé le 27/07/2017 à 14:58

RÉSULTATS

POS DOS NOM ET PRENOM NAT DATE DE NAISS. CLR T.R. TEMPS



400 m - Hommes - Premier Tour

RM	43.03	VAN NIEKERK Wayde	1992	RSA	RIO DE JANEI	14/08/2016
RJ	44.86	NIEMI Shane		CAN	OTTAWA	2001

SÉRIE 1 SUR 2

1	148	EMILIEN Orwin	MRI	4	0.242	47.85 Q
2	198	KELLOWAY Daniel	CAN	7	0.317	48.55 Q
3	23	FRANKLIN Rayshaun	CAN	2	0.159	48.55 Q
4	7	MINOUGOU Tidiane	BUR	5	0.279	49.19
5	56	KRA KOUAKOU Ezekiel	CIV	6	0.280	49.24
6	50	GOPRE GAHOUROU Daniel Si	CIV	3	0.263	50.40
7	108	BANGOURA Facinet	GUI	8	0.365	51.70

Qualification: Les 3 premiers par serie (Q) et les 2 meilleurs temps (q) en Finale

Détails: Début de la Compétition:15:19 Température:+27°C Humidité:75%

CLS	ATHLETE	REACTION	ARRIVEE
1	FRANKLIN, Rayshaun		
2	GOPRE GAHOUROU, Danie		
3	EMILIEN, Orwin		
4	MINOUGOU, Tidiane		
5	KRA KOUAKOU, Ezekiel		
6	KELLOWAY, Daniel		
7	BANGOURA, Facinet		

Publié: 25/07/2017 heure 15:22

Légende

DISQ = Disqualifié
ABA = Abandon
R.T. = Reaction

ABS = Absent au Départ
Fn = Faux Départ

Abidjan, 21-30 Juillet 2017

ATM01_73A 1.0

Chronométrage et Saisie des Données par Microplus Informatica - www.microplustiming.com

Imprimé le 25/07/2017 à 15:33

1

RÉSULTATS

POS DOS NOM ET PRENOM NAT DATE DE NAISS. CLR T.R. TEMPS



400 m - Hommes - Premier Tour

RM	43.03	VAN NIEKERK Wayde	1992	RSA	RIO DE JANEI	14/08/2016
RJ	44.86	NIEMI Shane		CAN	OTTAWA	2001

SÉRIE 2 SUR 2

1	16	AYESU-ATTAH Benjamin	CAN	6	0.293	46.89 Q
2	9	SAWADOGO Bienvenue	BUR	4	0.224	47.13 Q
3	169	MBENGUE Ibrahima	SEN	8	0.328	47.19 Q SB
4	388	BACHIR Mahmat Ahmat	CHA	3	0.178	47.21 q SB
5	2	MKRTCHYAN Tigran	ARM	5	0.240	48.36 q
6	122	RABEARISON Todisoa F.	MAD	1	0.171	48.41
7	47	BOUALI Arthur Epsilon	CIV	2	0.172	49.90

NON CLASSIFIÉS

186 AMINOU Adechina TOG 7 ABS

Qualification: Les 3 premiers par serie (Q) et les 2 meilleurs temps (q) en Finale

Détails: Début de la Competition:15:27 Température:+27°C Humidité:75%



Publié: 25/07/2017 heure 15:30

Légende

DISQ = Disqualifié
ABA = Abandon
R.T. = Reaction

ABS = Absent au Départ
Fn = Faux Départ

Abidjan, 21-30 Juillet 2017

ATM01_73A 1.0

Chronométrage et Saisie des Données par Microplus Informatica - www.microplustiming.com

Imprimé le 25/07/2017 à 15:33

1

RÉSUMÉ

POS DOS NOM ET PRENOM NAT DATE DE NAISS. SERIE CLR POS VENT TEMPS



400 m - Hommes - Premier Tour

RM	43.03 VAN NIEKERK Wayde			1992	RSA	RIO DE JANEI			14/08/2016
RJ	44.86 NIEMI Shane				CAN	OTTAWA			2001
1	16	AYESU-ATTAH Benjamin	CAN			2	6	1	46.89 Q
2	9	SAWADOGO Bienvenue	BUR			2	4	2	47.13 Q
3	169	MBENGUE Ibrahima	SEN			2	8	3	47.19 Q SB
4	388	BACHIR Mahmat Ahmat	CHA			2	3	4	47.21 q SB
5	148	EMILIEN Orwin	MRI			1	4	1	47.85 Q
6	2	MKRTCHYAN Tigran	ARM			2	5	5	48.36 q
7	122	RABEARISON Todisoa F.	MAD			2	1	6	48.41
8	198	KELLOWAY Daniel	CAN			1	7	2	48.55 Q
9	23	FRANKLIN Rayshaun	CAN			1	2	3	48.55 Q
10	7	MINOUGOU Tidiane	BUR			1	5	4	49.19
11	56	KRA KOUAKOU Ezekiel	CIV			1	6	5	49.24
12	47	BOUALI Arthur Epsilon	CIV			2	2	7	49.90
13	50	GOPRE GAHOUROU Daniel Si	CIV			1	3	6	50.40
14	108	BANGOURA Facinet	GUI			1	8	7	51.70

NON CLASSIFIÉS

186 AMINOU Adechina TOG 2 7 ABS

Qualification: Les 3 premiers par serie (Q) et les 2 meilleurs temps (q) en Finale

Légende

DISQ = Disqualifié
ABA = Abandon
R.T. = Reaction

ABS = Absent au Départ
Fn = Faux Départ

Abidjan, 21-30 Juillet 2017

ATM00_74A 1.0

Chronométrage et Saisie des Données par Microplus Informatica - www.microplustiming.com

Imprimé le 25/07/2017 à 15:33

1

QUALIFIÉS

POS DOS NOM ET PRENOM NAT DATE DE NAISS. SERIE ORD POS VENT TEMPS



400 m - Hommes - Premier Tour

RM	43.03 VAN NIEKERK Wayde			1992	RSA	RIO DE JANEI			14/08/2016
RJ	44.86 NIEMI Shane				CAN	OTTAWA			2001
1	16	AYESU-ATTAH Benjamin	CAN		2	6	1	46.89	Q
5	148	EMILIEN Orwin	MRI		1	4	1	47.85	Q
2	9	SAWADOGO Bienvenue	BUR		2	4	2	47.13	Q
8	198	KELLOWAY Daniel	CAN		1	7	2	48.55	Q
3	169	MBENGUE Ibrahima	SEN		2	8	3	47.19	Q SB
9	23	FRANKLIN Rayshaun	CAN		1	2	3	48.55	Q
4	388	BACHIR Mahmat Ahmat	CHA		2	3	4	47.21	q SB
6	2	MKRTCHYAN Tigran	ARM		2	5	5	48.36	q

Qualification: Les 3 premiers par serie (Q) et les 2 meilleurs temps (q) en Finale

Légende

DISQ = Disqualifié
ABA = Abandon
R.T. = Reaction

ABS = Absent au Départ
Fn = Faux Départ

Abidjan, 21-30 Juillet 2017

ATM00_48B 1.0

Chronométrage et Saisie des Données par Microplus Informatica - www.microplustiming.com

Imprimé le 25/07/2017 à 15:33

1

RÉSULTATS

POS DOS NOM ET PRENOM NAT DATE DE NAISS. CLR T.R. TEMPS



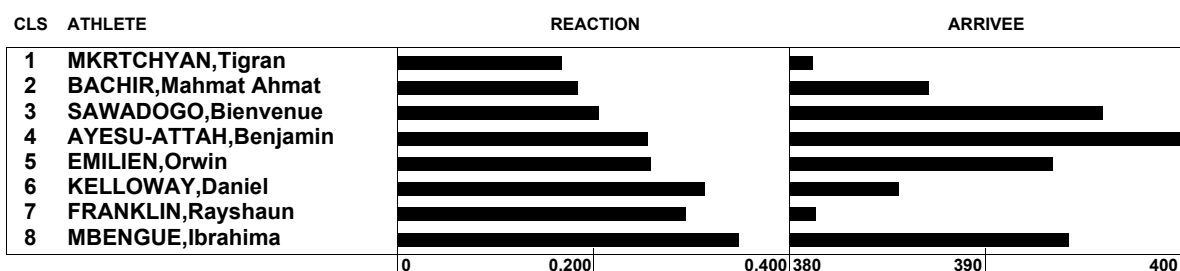
400 m - Hommes - Finale

RM	43.03	VAN NIEKERK Wayde	1992	RSA	RIO DE JANEI	14/08/2016
RJ	44.86	NIEMI Shane		CAN	OTTAWA	2001

FINALE

1	16	AYESU-ATTAH Benjamin	CAN	4	0.256	46.43	
2	9	SAWADOGO Bienvenue	BUR	3	0.206	46.89	SB
3	169	MBENGUE Ibrahima	SEN	8	0.349	47.10	SB
4	148	EMILIEN Orwin	MRI	5	0.259	47.20	
5	388	BACHIR Mahmat Ahmat	CHA	2	0.184	47.97	SB
6	198	KELLOWAY Daniel	CAN	6	0.314	48.16	
7	23	FRANKLIN Rayshaun	CAN	7	0.295	48.70	
8	2	MKRTCHYAN Tigran	ARM	1	0.168	48.72	

Détails: Début de la Competition:16:00 Température:+28°C Humidité:92%



Publié: 26/07/2017 heure 16:03

Légende

DISQ = Disqualifié
ABA = Abandon
R.T. = Reaction

ABS = Absent au Départ
Fn = Faux Départ

Abidjan, 21-30 Juillet 2017

ATM01_73A 1.0

Chronométrage et Saisie des Données par Microplus Informatica - www.microplustiming.com

Imprimé le 26/07/2017 à 16:12

1

RÉSULTATS

POS DOS NOM ET PRENOM NAT DATE DE NAISS. CLR T.R. TEMPS



800 m - Hommes - Premier Tour

RM	1:40.91	LEKUTA RUDISHA David	1988	KEN	LONDON	09/08/2012
RJ	1:46.53	TGHAZOUINE Khalid		MAR	OTTAWA	2001

SÉRIE 1 SUR 2

1	138	NABIL Oussama	MAR	2	1:54.01 Q
2	196	ULLMAN Alexander	CAN	8	1:55.42 Q
3	161	VOICU Valentin	ROU	4	1:55.67 Q
4	385	HAROUN OUMAR Abakar	CHA	1	1:58.90 SB

NON CLASSIFIÉS

2	189	382	384	2	7	ABS
						ABS
						ABS
						ABS

Qualification: Les 3 premiers par serie (Q) et les 2 meilleurs temps (q) en Finale

Temps Intermédiaires (Dos et temps):

400 m : 138 57.20

Détails: Début de la Competition:15:38 Température:+26°C Humidité:88%

CLS	ATHLETE	REACTION	ARRIVEE
1	HAROUN OUMAR,Abakar		
2	NABIL,Oussama		
3			
4	VOICU,Valentin		
5			
6			
7			
8	ULLMAN,Alexander		

Publié: 23/07/2017 heure 15:41

Légende

DISQ = Disqualifié
ABA = Abandon
R.T. = Reaction

ABS = Absent au Départ
Fn = Faux Départ

Abidjan, 21-30 Juillet 2017

ATM01_73A 1.0

Chronométrage et Saisie des Données par Microplus Informatica - www.microplustiming.com

Imprimé le 23/07/2017 à 15:58

1

RÉSULTATS

POS DOS NOM ET PRENOM NAT DATE DE NAISS. CLR T.R. TEMPS



800 m - Hommes - Premier Tour

RM	1:40.91	LEKUTA RUDISHA David	1988	KEN	LONDON	09/08/2012
RJ	1:46.53	TGHAZOUINE Khalid		MAR	OTTAWA	2001

SÉRIE 2 SUR 2

1	140	SMAILI Mostafa	MAR	3	1:48.48 Q
2	386	CHNINNI Riadh	TUN	7	1:49.59 Q
3	383	KRYEZIU Astrit	KOS	8	1:49.74 Q SB
4	17	BELLEMORE Corey James	CAN	5	1:50.16 q
5	31	RESTALL Brendon Stuart	CAN	2	1:51.78 q
6	154	ZAROUMEYE Moussa	NIG	1	1:55.33
7	75	ELARIF Mzembaba	COM	4	2:25.08

NON CLASSIFIÉS

381 NZIKWINKUNDA Eric BDI 6 ABS

Qualification: Les 3 premiers par serie (Q) et les 2 meilleurs temps (q) en Finale

Temps Intermédiaires (Dos et temps):

400 m : 140 53.80

Détails: Début de la Competition: 15:50 Température: +25°C Humidité: 88%

CLS	ATHLETE	REACTION	ARRIVEE
1	ZAROUMEYE, Moussa		
2	RESTALL, Brendon Stua		
3	SMAILI, Mostafa		
4	ELARIF, Mzembaba		
5	BELLEMORE, Corey Jame		
6			
7	CHNINNI, Riadh		
8	KRYEZIU, Astrit		

Publié: 23/07/2017 heure 15:53

Légende

DISQ = Disqualifié
ABA = Abandon
R.T. = Reaction

ABS = Absent au Départ
Fn = Faux Départ

Abidjan, 21-30 Juillet 2017

ATM01_73A 1.0

Chronométrage et Saisie des Données par Microplus Informatica - www.microplustiming.com

Imprimé le 23/07/2017 à 15:58

1

RÉSUMÉ

POS DOS NOM ET PRENOM NAT DATE DE NAISS. SERIE CLR POS VENT TEMPS



800 m - Hommes - Premier Tour

RM									
RJ									
1	140	SMAILI Mostafa	MAR						
2	386	CHNINNI Riadh	TUN						
3	383	KRYEZIU Astrit	KOS						
4	17	BELLEMORE Corey James	CAN						
5	31	RESTALL Brendon Stuart	CAN						
6	138	NABIL Oussama	MAR						
7	154	ZAROUMEYE Moussa	NIG						
8	196	ULLMAN Alexander	CAN						
9	161	VOICU Valentin	ROU						
10	385	HAROUN OUMAR Abakar	CHA						
11	75	ELARIF Mzembaba	COM						

NON CLASSIFIÉS

2	MKRTCHYAN Tigran	ARM	1	7	ABS
189	EL GUESSE Abdelati	MAR	1	5	ABS
381	NZIKWINKUNDA Eric	BDI	2	6	ABS
382	KIENG Samorn	CAM	1	6	ABS
384	ETES Brice	MON	1	3	ABS

Qualification: Les 3 premiers par serie (Q) et les 2 meilleurs temps (q) en Finale

Légende

DISQ = Disqualifié
ABA = Abandon
R.T. = Reaction

ABS = Absent au Départ
Fn = Faux Départ

Abidjan, 21-30 Juillet 2017

ATM00_74A 1.0

Chronométrage et Saisie des Données par Microplus Informatica - www.microplustiming.com

Imprimé le 23/07/2017 à 15:59

1

RÉSULTATS

POS DOS NOM ET PRENOM NAT DATE DE NAISS. CLR T.R. TEMPS



800 m - Hommes - Finale

RM	1:40.91	LEKUTA RUDISHA David	1988	KEN	LONDON	09/08/2012
RJ	1:46.53	TGHAZOUINE Khalid		MAR	OTTAWA	2001

FINALE

1	138	NABIL Oussama	MAR	4	1:46.14	SB
2	140	SMAILI Mostafa	MAR	3	1:46.73	
3	386	CHNINNI Riadh	TUN	5	1:47.39	
4	383	KRYEZIU Astrit	KOS	1	1:48.67	SB
5	17	BELLEMORE Corey James	CAN	6	1:49.91	
6	196	ULLMAN Alexander	CAN	7	1:51.52	
7	31	RESTALL Brendon Stuart	CAN	2	1:51.80	
8	161	VOICU Valentin	ROU	8	2:01.90	

Temps Intermédiaires (Dos et temps):

400 m : 140 52.66

Détails: Début de la Compétition:15:36 Température:+27°C Humidité:90%

Publié: 24/07/2017 heure 15:40

Légende

DISQ = Disqualifié
ABA = Abandon
R.T. = Reaction

ABS = Absent au Départ
Fn = Faux Départ

Abidjan, 21-30 Juillet 2017

ATM01_73A 1.0

Chronométrage et Saisie des Données par Microplus Informatica - www.microplustiming.com

Imprimé le 24/07/2017 à 15:44

1

RÉSULTATS

POS DOS NOM ET PRENOM NAT DATE DE NAISS. ORD TEMPS



1500 m - Hommes - Premier Tour

RM	3:26.00	EL GUERROUJ Hicham	1974	MAR	ROMA	14/07/1998
RJ	3:40.25	OUHROUCH Hassan		MAR	CASABLANCA	1989

SÉRIE 1 SUR 2

1	190	ELKAAM Fouad	MAR	8	3:54.96 Q
2	46	NGOUARI-MOUISSI Alex	CGO	1	3:55.60 Q
3	95	CASSE Martin	FRA	5	3:55.75 Q
4	390	HAJDARI Musa	KOS	11	3:56.29 Q
5	82	LAPOINTE Jean-Samuel	CQC	3	3:56.96 q
6	84	MORIN Nicolas	CQC	10	3:58.04
7	3	MKRTCHYAN Yervand	ARM	4	3:58.58
8	27	KENT Justin	CAN	6	3:58.63
9	115	BARATTE Andrea	LUX	2	3:59.03

NON CLASSIFIÉS

88	ISMAIL IBRAHIM Mohamed	DJI	7	ABS
386	CHNINNI Riadh	TUN	9	ABS

Qualification: Les 4 premiers par serie (Q) et les 4 meilleurs temps (q) en Finale

Temps Intermédiaires (Dos et temps):

400 m : 46 1:09.37 800 m : 3 2:15.84 1200 m : 190 3:14.99

Détails: Début de la Competition: 9:14 Température:+24°C Humidité:83%

Publié: 25/07/2017 heure 9:20

Légende

DISQ = Disqualifié
ABA = Abandon
ORD = Ordre

ABS = Absent au Départ
* = Mise en garde

Abidjan, 21-30 Juillet 2017

ATM01_73G 1.0

Chronométrage et Saisie des Données par Microplus Informatica - www.microplustiming.com

Imprimé le 25/07/2017 à 09:35

1

RÉSULTATS

POS DOS NOM ET PRENOM NAT DATE DE NAISS. ORD TEMPS



1500 m - Hommes - Premier Tour

RM	3:26.00	EL GUERROUJ Hicham	1974	MAR	ROMA	14/07/1998
RJ	3:40.25	OUHROUCH Hassan		MAR	CASABLANCA	1989

SÉRIE 2 DES 2

1	139	OULADHA Hicham	MAR	9	3:51.39 Q
2	191	KAAZOUZI Brahim	MAR	10	3:51.57 Q
3	22	FALK Nicholas	CAN	8	3:52.75 Q
4	89	MAHDI DJAMA Hassan	DJI	3	3:53.06 Q
5	146	DOOKUN Mohammad Ilshad	MRI	4	3:54.88 q
6	197	BERTEMES Bob	LUX	11	3:55.43 q
7	120	EFANOMEZANTSOA Donne	MAD	7	3:56.10 q
8	85	RAICHE Marc-Andre	CQC	5	3:58.70
9	14	YELITY YEGUELET Aime' Ra	CAF	1	4:02.94
10	152	MOUTARI Bachir	NIG	6	4:03.18
11	382	KIENG Samorn	CAM	12	4:03.66

NON CLASSIFIÉS

86 BACHIR YOUSOUF Hiss DJI 2 ABS

Qualification: Les 4 premiers par serie (Q) et les 4 meilleurs temps (q) en Finale

Temps Intermédiaires (Dos et temps):

400 m : 89 1:04.62 800 m : 22 2:10.74 1200 m : 191 3:10.55

Détails: Début de la Competition: 9:22 Température:+24°C Humidité:83%

Publié: 25/07/2017 heure 9:30

Légende

DISQ = Disqualifié
ABA = Abandon
ORD = Ordre

ABS = Absent au Départ
* = Mise en garde

Abidjan, 21-30 Juillet 2017

ATM01_73G 1.0

Chronométrage et Saisie des Données par Microplus Informatica - www.microplustiming.com

Imprimé le 25/07/2017 à 09:35

1

RÉSUMÉ

POS DOS NOM ET PRENOM NAT DATE DE NAISS.SERIE ORD POS TEMPS INSCR.



1500 m - Hommes - Premier Tour

RM	3:26.00 EL GUERROUJ Hicham			1974	MAR	ROMA	14/07/1998				
RJ	3:40.25 OUHROUCH Hassan				MAR	CASABLANCA	1989				
1	139	OULADHA Hicham	MAR			2	9	1	3:51.39	Q	3:36.00
2	191	KAAZOUZI Brahim	MAR			2	10	2	3:51.57	Q	3:35.00
3	22	FALK Nicholas	CAN			2	8	3	3:52.75	Q	3:40.51
4	89	MAHDI DJAMA Hassan	DJI			2	3	4	3:53.06	Q	3:47.00
5	146	DOOKUN Mohammad Ilshad	MRI			2	4	5	3:54.88	q	3:47.77
6	190	ELKAAM Fouad	MAR			1	8	1	3:54.96	Q	3:34.00
7	197	BERTEMES Bob	LUX			2	11	6	3:55.43	q	3:48.00
8	46	NGOUARI-MOUISSI Alex	CGO			1	1	2	3:55.60	Q	3:47.00
9	95	CASSE Martin	FRA			1	5	3	3:55.75	Q	3:39.92
10	120	EFANOMEZANTSOA Donne	MAD			2	7	7	3:56.10	q	3:50.00
11	390	HAJDARI Musa	KOS			1	11	4	3:56.29	Q	3:48.73
12	82	LAPORTE Jean-Samuel	CQC			1	3	5	3:56.96	q	3:47.06
13	84	MORIN Nicolas	CQC			1	10	6	3:58.04		3:44.00
14	3	MKRTCHYAN Yervand	ARM			1	4	7	3:58.58		3:48.28
15	27	KENT Justin	CAN			1	6	8	3:58.63		3:42.77
16	85	RAICHE Marc-Andre	CQC			2	5	8	3:58.70		3:47.00
17	115	BARATTE Andrea	LUX			1	2	9	3:59.03		
18	14	YELITY YEGUELET Aime' Ra	CAF			2	1	9	4:02.94		4:00.00
19	152	MOUTARI Bachir	NIG			2	6	10	4:03.18		
20	382	KIENG Samorn	CAM			2	12	11	4:03.66		

NON CLASSIFIÉS

86	BACHIR YOUSOUF Hiss	DJI	2	2	ABS
88	ISMAIL IBRAHIM Mohamed	DJI	1	7	ABS
386	CHNINI Riadh	TUN	1	9	ABS

Qualification: Les 4 premiers par serie (Q) et les 4 meilleurs temps (q) en Finale

Légende

DISQ = Disqualifié
ABA = Abandon
ORD = Ordre

ABS = Absent au Départ
* = Mise en garde

Abidjan, 21-30 Juillet 2017

ATM00_74A 1.0

Chronométrage et Saisie des Données par Microplus Informatica - www.microplustiming.com

Imprimé le 25/07/2017 à 09:36

1

RÉSULTATS

POS DOS NOM ET PRENOM NAT DATE DE NAISS. ORD TEMPS



1500 m - Hommes - Finale

RM	3:26.00	EL GUERROUJ Hicham	1974	MAR	ROMA	14/07/1998
RJ	3:40.25	OUHROUCH Hassan		MAR	CASABLANCA	1989

FINALE

1	190	ELKAAM Fouad	MAR	7	3:46.42
2	191	KAAZOUZI Brahim	MAR	8	3:47.13
3	139	OULADHA Hicham	MAR	10	3:48.14
4	95	CASSE Martin	FRA	4	3:51.13
5	46	NGOUARI-MOUISSI Alex	CGO	5	3:52.05
6	390	HAJDARI Musa	KOS	2	3:52.93
7	82	LAPointe Jean-Samuel	CQC	6	3:53.47
8	22	FALK Nicholas	CAN	11	3:53.80
9	146	DOOKUN Mohammad Ilshad	MRI	1	3:56.49
10	197	BERTEMES Bob	LUX	3	3:57.12
11	89	MAHDI DJAMA Hassan	DJI	9	3:58.12
12	120	EFANOMEZANTSOA Donne	MAD	12	4:02.72

Temps Intermédiaires (Dos et temps):

400 m : 46 1:05.90 800 m : 190 2:12.24 1200 m : 190 3:07.80

Détails: Début de la Compétition:16:41 Température:+24°C Humidité:95%

Publié: 27/07/2017 heure 16:49

Légende

DISQ = Disqualifié
ABA = Abandon
ORD = Ordre

ABS = Absent au Départ
* = Mise en garde

Abidjan, 21-30 Juillet 2017

ATM01_73G 1.0

Chronométrage et Saisie des Données par Microplus Informatica - www.microplustiming.com

Imprimé le 27/07/2017 à 16:51

1

RÉSULTATS

POS DOS NOM ET PRENOM NAT DATE DE NAISS. ORD TEMPS



5000 m - Hommes

RM	12:37.35	BEKELE Kenenisa	1982	ETH	HENGEL	31/05/2004
RJ	13:22.08	HISSOU Salah		MAR	BONDOUFLE	1994

1	132	ESSALHI Youness	MAR	17	14:11.60	
2	131	BOUQANTAR Soufiyan	MAR	6	14:11.62	
3	86	BACHIR YOUSOUF Hiss	DJI	7	14:11.98	
4	135	HITRANE Jamal	MAR	8	14:12.22	
5	90	BARRER François	FRA	2	14:12.91	
6	34	SIKUBWABO Yves	CAN	15	14:23.14	
7	93	BOUR Felix	FRA	11	14:26.42	
8	65	BRITT Barry	CNB	16	14:28.33	
9	396	DAOUAD Ahmat Abdou	CHA	1	14:29.89	SB
10	87	HASSAN BOUH Ibrahim	DJI	5	14:32.21	
11	21	COUGHLER Thomas Jeremy	CAN	12	14:35.17	
12	37	TATE Mike	CAN	3	14:43.06	
13	199	MAKOROBONDO SALUKOMBO Ka	COD	13	14:46.17	
14	59	TRAORE Soumaila	CIV	14	14:48.19	SB

NON CLASSIFIÉS

46	NGOUARI-MOUISSI Alex	CGO	10	ABS
78	SEMEDO Andraino	CPV	4	ABS
3	MKRTCHYAN Yervand	ARM	9	ABA

Temps Intermédiaires (Dos et temps):

1000 m:	135	2:50.00	2000 m:	34	5:48.85	3000 m:	34	8:48.99
4000 m:	34	11:39.18						

Détails: Début de la Competition:15:29 Température:+24°C Humidité:95%

Publié: 27/07/2017 heure 15:47

Légende

DISQ = Disqualifié	ABS = Absent au Départ
ABA = Abandon	* = Mise en garde
ORD = Ordre	

Abidjan, 21-30 Juillet 2017

ATM01_73G 1.0

Chronométrage et Saisie des Données par Microplus Informatica - www.microplustiming.com

Imprimé le 27/07/2017 à 15:47

1

RÉSULTATS

POS DOS NOM ET PRENOM NAT DATE DE NAISS. ORD TEMPS



10000 m - Hommes

RM	26:17.53	BEKELE Kenenisa	1982	ETH	BRUXELLES	26/08/2005
RJ	28:13.54	BADAY Ahmed Ibrahim		MAR	OTTAWA	2001

1	131	BOUQANTAR Soufiyan	MAR	4	29:39.07	
2	135	HITRANE Jamal	MAR	2	29:40.25	
3	192	EL AARABY Mohamed Reda	MAR	1	29:42.12	
4	100	GUILLOREL Arsene	FRA	5	29:42.55	
5	87	HASSAN BOUH Ibrahim	DJI	3	29:54.94	
6	39	TREE Kevin	CAN	8	30:06.75	
7	396	DAOUD Ahmat Abdou	CHA	9	30:16.43	SB
8	59	TRAORE Soumaila	CIV	6	31:37.23	
9	83	LAROUCHE Anthony	CQC	7	32:08.03	

Temps Intermédiaires (Dos et temps):

1000 m:	192	3:01:27.00	2000 m:	192	5:55:43.00	3000 m:	192	8:50.70
4000 m:	131	11:51.95	5000 m:	131	14:54.36	6000 m:	192	17:59.66
7000 m:	192	20:50.37	8000 m:	39	23:55.90	9000 m:	87	27:02.34

Détails: Début de la Competition:17:07 Température:+26°C Humidité:88%

Publié: 23/07/2017 heure 17:39

Légende

DISQ = Disqualifié
ABA = Abandon
ORD = Ordre

ABS = Absent au Départ
* = Mise en garde

Abidjan, 21-30 Juillet 2017

ATM01_73G 1.0

Chronométrage et Saisie des Données par Microplus Informatica - www.microplustiming.com

Imprimé le 23/07/2017 à 17:48

1

RÉSULTATS

POS DOS NOM ET PRENOM NAT DATE DE NAISS. CLR T.R. TEMPS



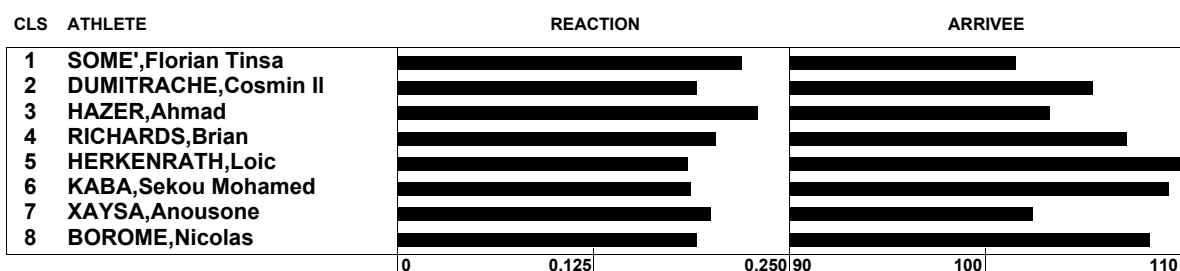
110 m Haies - Hommes - Finale

RM	12.80	MERRITT Aries	1985	USA	BRUXELLES	07/09/2012
RJ	13.56	MACLEOD Jared		CAN	BEYROUTH	2009

(Vent: +1.5 m/s)

1	101	HERKENRATH Loic	FRA	5	0.185	13.74
2	26	KABA Sekou Mohamed	CAN	6	0.187	13.81
3	92	BOROME Nicolas	FRA	8	0.191	13.94
4	32	RICHARDS Brian	CAN	4	0.203	14.09
5	156	DUMITRACHE Cosmin Ilie	ROU	2	0.191	14.32
6	112	HAZER Ahmad	LIB	3	0.230	14.63
7	195	XAYSA Anousone	LAO	7	0.200	14.75
8	11	SOME' Florian Tinsa	BUR	1	0.220	14.88

Détails: Début de la Competition:14:45 Température:+27°C Humidité:75%



Publié: 25/07/2017 heure 14:46

Légende

DISQ = Disqualifié
ABA = Abandon
R.T. = Reaction

ABS = Absent au Départ
Fn = Faux Départ

Abidjan, 21-30 Juillet 2017

ATM01_73A 1.0

Chronométrage et Saisie des Données par Microplus Informatica - www.microplustiming.com

Imprimé le 25/07/2017 à 14:48

1

RÉSULTATS

POS DOS NOM ET PRENOM NAT DATE DE NAISS. CLR T.R. TEMPS



400 m Haies - Hommes - Finale

RM	46.78	YOUNG Kevin	1966	USA	BARCELONA	06/08/1992
RJ	49.22	ARGUDIN Zaharia Alejandr		ROU	ANTANANARIVO	1997

1	76	ANDRADE Jordin	CPV	8	0.313	49.66	
2	170	NDIAYE Amadou	SEN	6	0.249	50.17	
3	96	DELMESTRE Thomas	FRA	3	0.283	50.66	SB
4	97	FRANCOIS Mickael	FRA	5	0.225	51.03	
5	174	AZEMIA Ned	SEY	7	0.327	51.35	
6	99	GODEFROY Pierrick	FRA	1	0.180	51.36	
7	163	BABOU Oumar	SEN	4	0.240	53.11	
8	10	SOMDA Esaii	BUR	2	0.199	53.51	

Détails: Début de la Competition:15:09 Température:+27°C Humidité:90%



Publié: 24/07/2017 heure 15:12

Légende

DISQ = Disqualifié
ABA = Abandon
R.T. = Reaction

ABS = Absent au Départ
Fn = Faux Départ

Abidjan, 21-30 Juillet 2017

ATM01_73A 1.0

Chronométrage et Saisie des Données par Microplus Informatica - www.microplustiming.com

Imprimé le 24/07/2017 à 15:16

1

RÉSULTATS

POS DOS NOM ET PRENOM NAT DATE DE NAISS. ORD TEMPS



3000 m Steeple - Hommes - Finale

RM	7:53.63	SHAHEEN Saif Saaeed	1982	QAT	BRUXELLES	03/09/2004
RJ	8:16.63	KHATTABI Elarbi		MAR	OTTAWA	2001

1	194	TINDOFT Mohamed	MAR	1	8:44.69	
2	193	SIGUENI Hicham	MAR	9	8:45.27	
3	391	JHINAOUI Mohamed Amin	TUN	4	8:53.76	
4	25	GAY John	CAN	3	8:55.41	
5	19	BROCKERVILLE Ryan	CAN	6	8:56.58	
6	21	COUGHLER Thomas Jeremy	CAN	7	9:03.68	
7	80	LABONTE' Patrice	CQC	8	9:15.44	
8	124	RAKOTOARIMANANA Hery T.	MAD	5	9:15.49	SB
9	126	RAKOTONIAINA Nicolas	MAD	2	9:24.56	SB

Temps Intermédiaires (Dos et temps):

1000 m: 19 2:55.85 2000 m: 19 6:00.62

Détails: Début de la Competition:15:49 Température:+27°C Humidité:90%

Publié: 24/07/2017 heure 16:00

Légende

DISQ = Disqualifié
ABA = Abandon
ORD = Ordre

ABS = Absent au Départ
* = Mise en garde

Abidjan, 21-30 Juillet 2017

ATM01_73G 1.0

Chronométrage et Saisie des Données par Microplus Informatica - www.microplustiming.com

Imprimé le 24/07/2017 à 16:03

1

RÉSULTATS

POS DOS NOM ET PRENOM NAT DATE DE NAISS. ORD TEMPS



Marathon - Hommes

RM	2:02:57	KIMETTO Dennis Kipruto	1984	KEN	BERLIN	28/09/2014
RJ	2:17:03	KISRI Rachid		MAR	NIAMEY	2005

1	70	MAKOROBONDO SALUKOMBO Ka	COD	5	2:27:54	SB
2	133	FATIHI Abdenasir	MAR	8	2:28:06	
3	4	KORONGOU Daouda	BEN	1	2:41:16	
4	61	YAO KOUAME Thierry Serge	CIV	4	2:51:44	
5	52	KONAN KOUAKOU Boris	CIV	3	3:07:28	

NON CLASSIFIÉS

49	FOFANA Siaka	CIV	2	ABA
73	ISMAEL Athoumani	COM	6	ABA
74	FAKRI Fouad	COM	7	ABA
153	TAMARI Adam	NIG	9	ABA

Temps Intermédiaires (Dos et temps):

Détails: Début de la Competition: 7:18 Température:+26°C Humidité:89%

Publié: 23/07/2017 heure 10:43

Légende

DISQ = Disqualifié
ABA = Abandon
ORD = Ordre

ABS = Absent au Départ
* = Mise en garde

Abidjan, 21-30 Juillet 2017

ATM01_73G 1.0

Chronométrage et Saisie des Données par Microplus Informatica - www.microplustiming.com

Imprimé le 23/07/2017 à 11:23

1

RÉSULTATS

POS DOS NOM ET PRENOM NAT ORD 4.50 4.70 4.90 5.10 5.20 5.30 5.40 5.45 5.50 MESURE
DATE DE NAISS.



Saut à la perche - Hommes

RM	6.14 aBUBKA Sergey	1963	UKR	SESTRIERE	31/07/1994
RJ	5.65 SALBERT Ferenc		FRA	CASABLANCA	1989

1	91	BOIRIE Baptiste	FRA	7	-	-	-	-	O	O	O	-	XXX	5.40
2	102	JOSEPH Stanley	FRA	2	-	-	-	XO	-	XO	O	-	XXX	5.40
3	38	THEODORE Deryk	CAN	4	-	-	-	XO	-	XO	XXX			5.30 SB
4	392	ROMDHANA Mohamed Amine	TUN	3	-	-	O	XO	XO	XX-	X			5.20
5	15	ALLEN Spencer	CAN	5	-	-	XO	O	XXX					5.10
6	35	SLATER Tristan	CAN	8	O	O	O	XXX						4.90
7	79	FOLEY David	CQC	1	-	O	XXO	XXX						4.90
8	118	SEIL Joe	LUX	6	O	XO	XXX							4.70

Détails: Début de la Compétition:14:05 Température:+24°C Humidité:96%
Fin de la Compétition:16:10 Température:+24°C Humidité:95%

Publié: 27/07/2015 heure 16:16

Légende

DISQ = Disqualifié
ABA = Abandon
X = Manqué
- = Pas d'essai

ABS = Absent au Départ
NC = Aucun Résultat
O = Réussi
ORD = Ordre

Abidjan, 21-30 Juillet 2017

ATM01_73M 1.0

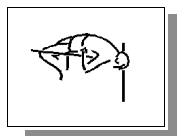
Chronométrage et Saisie des Données par Microplus Informatica - www.microplustiming.com

Imprimé le 27/07/2017 à 16:26

1

RÉSULTATS

POS DOS NOM ET PRENOM NAT ORD 1.90 1.95 2.00 2.05 2.08 2.11 2.14 2.16 2.18 2.20 MESURE
DATE DE NAISS. 2.22



Saut en hauteur - Hommes

RM	2.45	SOTOMAYOR Javier	1967	CUB	SALAMANCA	27/07/1993
RJ	2.31	BOATENG Kwaku		CQC	OTTAWA	2001

1	20	CATE Sean	CAN	6	-	XXX	-	O	XO	-	XXO	XXO	O	O	XO	2.20	SB
2	62	DJOUMESSI TEMFACK Fernan	CMR	1	-	X	-	-	-	-	O	O	O	O	XX-	2.18	
3	28	MANSARAY Alhaji	CAN	3	-	-	O	O	-	O	XXO	XXO	XXX			2.16	SB
4	24	GALAS Paul	CAN	7	-	-	O	O	O	-	XXX					2.08	
5	68	WITMER Alexander	CNB	4	-	O	O	XO	XXO	XXX						2.08	
6	71	MASANGA MEKOMBO J.-P.	COD	5	-	-	O	O	XXX							2.05	
7	105	KALANDULA Fabiano	FWB	2	-	O	XO	O	XXX							2.05	

Détails:

Début de la Compétition:15:10
Fin de la Compétition:16:33

Température:+27°C
Température:+28°C

Humidité:90%
Humidité:88%

Publié: 25/07/2015 heure 16:35

Légende

DISQ = Disqualifié
ABA = Abandon
X = Manqué
- = Pas d'essai

ABS = Absent au Départ
NC = Aucun Résultat
O = Réussi
ORD = Ordre

Abidjan, 21-30 Juillet 2017

ATM01_73M 1.0

Chronométrage et Saisie des Données par Microplus Informatica - www.microplustiming.com

Imprimé le 25/07/2017 à 16:44

1

RÉSULTATS

POS DOS NOM ET PRENOM NAT ORD - 1 - - 2 - - 3 - - 4 - - 5 - - 6 - MESURE
DATE DE NAISS.



Saut en longueur - Hommes

RM	8.95 POWELL Mike	1963	USA	TOKYO	30/08/1991
RJ	8.40 BERRABAH Yahya		MAR	BEYROUTH	2009

1	104	MAIAU Raihau	FRA	13	7.23	7.70	7.90	7.80	7.69	6.12	7.90 w
					+1.2	+2.3	+2.9	+0.9	+2.0	+1.5	+2.9
2	168	GUEYE Mamadou	SEN	6	7.47	7.68	X	7.85	7.86	7.60	7.86 w
					+1.3	+0.5		+1.7	+3.3	+2.7	+3.3
3	136	KHOUA Mouhcine	MAR	8	7.46	7.64	X	7.65	X	7.56	7.65 w
					+1.7	+1.6		+2.4		+1.9	+2.4
4	160	VASILE Adrian	ROU	10	7.23	7.63	X	7.31	7.42	7.56	7.63
					+1.6	+1.4		+1.5	+4.1	+2.0	+1.4
5	63	MAYACK II Marcel Richard	CMR	2	7.11	7.57	7.48	7.29	7.17	7.05	7.57
					+0.8	+1.3	+0.8	+1.5	+2.5	+2.9	+1.3
6	393	KONAN Thierry	CIV	5	6.77	X	7.41	7.40	7.53	7.46	7.53
					+1.3		+0.4	+1.7	+1.5	+1.4	+1.5
7	43	YOUNG Arren	CAN	7	X	X	7.31	7.23	X	7.37	7.37
							+1.9	+1.9		+1.9	+1.9
8	30	PATTERSON-BLASSE Bryson	CAN	12	7.33	X	7.14	7.03	X	X	7.33
					+1.2		+0.5	+1.3			+1.2
9	64	NKWEMY TCHOMFA Raymond	CMR	4	7.26	7.05	7.14				7.26
					+1.8	+1.2	+1.4				+1.8
10	185	ULLMANN Christopher Anth	SUI	3	7.19	X	7.11				7.19 w
					+2.2		+1.6				+2.2
11	164	BADJI Cheikh Abba	SEN	9	X	X	7.09				7.09
							+1.2				+1.2
12	5	N'TIA Romeo	BEN	11	X	6.91	X				6.91
						+1.5					+1.5

NON CLASSIFIÉS

147 DRACK Jonathan MRI 1 **ABS**

Liste de Départ	1	2	3	4	5	6	7	8	9	10	11	12	13		
Initial	147	63	185	64	393	168	43	136	164	160	5	30	104		
4°, 5° e 6° mesure	43	30	393	63	160	136	168	104							

Détails: Début de la Competition:14:30 Température:+24°C Humidité:95%
Fin de la Competition:16:30 Température:+26°C Humidité:88%

Publié: 27/07/2017 heure 18:31

Légende

DISQ = Disqualifié **ABS** = Absent au Départ
ABA = Abandon **NC** = Aucun Résultat
- = Pas d'essai **X** = Manqué
ORD = Ordre

Abidjan, 21-30 Juillet 2017

ATM01_73R 1.0

Chronométrage et Saisie des Données par Microplus Informatica - www.microplustiming.com

Imprimé le 27/07/2017 à 16:35

1

RÉSULTATS

POS DOS NOM ET PRENOM NAT ORD - 1 - - 2 - - 3 - - 4 - - 5 - - 6 - MESURE
DATE DE NAISS.



Triple Saut - Hommes

RM	18.29 EDWARDS Jonathan	1966	GBR	GOTEBORG	07/08/1995
RJ	17.15 FILET Arius		FRA	OTTAWA	2001

1	12	ZANGO Hugues Fabrice	BUR	9	X	16.65	16.62	X	16.92	X	16.92 w	
					-0.4	-0.9	+0.7	+2.4	+2.1	0.0	+2.1	
2	103	LURON Kevin	FRA	4	15.90	16.76	X	X	16.65	16.46	16.76	SB
					+2.7	-1.5	+0.2	+2.4	+2.7	+3.0	-1.5	
3	141	DIA Mamadou Cherif	MLI	1	15.50	16.23	16.43	16.24	X	16.59	16.59	
					-1.2	0.0	+1.1	+1.3	-0.9	+0.1	+0.1	
4	134	GANDOU Adil	MAR	5	X	X	16.31	X	-	-	16.31	
					+1.1	+1.3	+0.2	-0.3			+0.2	
5	147	DRACK Jonathan	MRI	8	15.80	X	X	16.05	15.24	15.81	16.05	
					-0.4	-1.4	-2.0	+0.3	-0.6	+0.8	+0.3	
6	155	BOBOC Cristi Nicusor	ROU	6	X	X	15.42	15.58	X	X	15.58	
					+1.1	+1.2	-0.1	-1.7	-0.4	+1.8	-1.7	
7	164	BADJI Cheikh Abba	SEN	3	15.47	15.53	X	X	X	15.50	15.53	
					+0.2	+1.7	-3.0	-0.9	+1.4	+1.5	+1.7	
8	1	AGHASYAN Levon	ARM	2	15.41	X	15.52	X	X	X	15.52	
					+1.1	+0.6	+1.7	+1.7	+2.1	+2.1	+1.7	
9	63	MAYACK II Marcel Richard	CMR	7	15.21	15.37	15.36				15.37	SB
					-0.1	+1.1	+0.6				+1.1	

Liste de Départ	1	2	3	4	5	6	7	8	9						
Initial	141	1	164	103	134	155	63	147	12						
4°, 5° e 6° mesure	155	1	164	147	134	141	12	103							

Détails:

Début de la Compétition:16:50
Fin de la Compétition:18:20

Température:+28°C
Température:+24°C

Humidité:92%
Humidité:90%

Publié: 24/07/2017 heure 18:29

Légende

DISQ = Disqualifié
ABA = Abandon
- = Pas d'essai
ORD = Ordre

ABS = Absent au Départ
NC = Aucun Résultat
X = Manqué

Abidjan, 21-30 Juillet 2017

ATM01_73R 1.0

Chronométrage et Saisie des Données par Microplus Informatica - www.microplustiming.com

Imprimé le 24/07/2017 à 18:34

1

RÉSULTATS

POS DOS NOM ET PRENOM NAT ORD - 1 - - 2 - - 3 - - 4 - - 5 - - 6 - MESURE
DATE DE NAISS.



Lancer du poids - Hommes

RM	23.12 BARNES Randy	1966	USA	WESTWOOD	20/05/1990
RJ	20.18 MAJEWSKI Tomasz		POL	NICE	2013

1	44	ELEMBA OWAKA Franck Dann	CGO	1	19.04	19.69	19.68	X	19.99	19.65	19.99	
2	116	BERTEMES Bob	LUX	6	X	19.08	19.30	19.32	X	19.55	19.55	
3	142	BAPTISTE Bernard Henry	MRI	2	16.99	17.56	17.28	17.06	17.24	16.84	17.56	SB
4	107	MVE Luccioni	GAB	3	X	X	15.84	X	X	15.58	15.84	RN
5	188	TCHALIM Essohounamondom	TOG	4	14.68	15.55	X	X	X	15.25	15.55	
6	66	GIONET Jonathan	CNB	5	X	X	X	X	15.40	X	15.40	

Liste de Départ	1	2	3	4	5	6								
Initial	44	142	107	188	66	116								
4°, 5° e 6° mesure	66	188	107	142	116	44								

Détails:

Début de la Competition:15:50

Température:+27°C

Humidité:78%

Fin de la Competition:16:50

Température:+26°C

Humidité:80%

Publié: 23/07/2015 heure 17:52

Légende

DISQ = Disqualifié
ABA = Abandon
- = Pas d'essai
ORD = Ordre

ABS = Absent au Départ
NC = Aucun Résultat
X = Manqué

Abidjan, 21-30 Juillet 2017

ATM01_73R 1.0

Chronométrage et Saisie des Données par Microplus Informatica - www.microplustiming.com

Imprimé le 23/07/2017 à 17:06

1

RÉSULTATS

POS DOS NOM ET PRENOM NAT ORD - 1 - - 2 - - 3 - - 4 - - 5 - - 6 - MESURE
DATE DE NAISS.



Lancer du disque - Hommes

RM	74.08	SCHULT Juergen	1960	GDR	NEUBRANDENBU	06/06/1986
RJ	65.10	TUNKS Jason		CAN	OTTAWA	2001

1	137	MBARKI Elbachir	MAR	2	53.46	51.26	56.51	57.14	55.04	56.52	57.14	SB
2	81	LAFRENAYE-DUGAS Marc-Ant	CQC	3	X	49.07	51.10	50.79	X	49.23	51.10	
3	188	TCHALIM Essohounamondom	TOG	1	X	45.84	49.45	50.47	46.87	X	50.47	
4	151	SOPHIE Christopher Jonat	MRI	4	48.33	48.25	49.17	50.15	X	48.52	50.15	SB

Liste de Départ	1	2	3	4										
Initial	188	137	81	151										
4°, 5° e 6° mesure	151	188	81	137										

Détails:

Début de la Competition:15:35

Température:+28°C

Humidité:92%

Fin de la Competition:16:00

Température:+27°C

Humidité:90%

Publié: 26/07/2017 heure 16:01

Légende

DISQ = Disqualifié
ABA = Abandon
- = Pas d'essai
ORD = Ordre

ABS = Absent au Départ
NC = Aucun Résultat
X = Manqué

Abidjan, 21-30 Juillet 2017

ATM01_73R 1.0


Chronométrage et Saisie des Données par Microplus Informatica - www.microplustiming.com

Imprimé le 26/07/2017 à 16:11

1

RÉSULTATS

POS DOS NOM ET PRENOM NAT ORD - 1 - - 2 - - 3 - - 4 - - 5 - - 6 - MESURE
DATE DE NAISS.



Lancer du javelot - Hommes

RM	98.48	ZELEZNY Jan	1966	CZE	JENA	25/05/1996
RJ	78.62	GRZESZCZUK Aukasz		POL	NICE	2013

1	162	ZAHARIA George Catalin	ROU	1	74.67	68.98	67.69	X	72.05	X	74.67
2	158	NOVAC Alexandru Mihaita	ROU	2	X	X	68.85	X	X	X	68.85
3	117	REUTER Tom	LUX	3	64.40	63.95	61.57	X	64.21	63.97	64.40

Liste de Départ	1	2	3											
Initial	162	158	117											
4°, 5° e 6° mesure	117	158	162											

Détails:

Début de la Competition: 14:35
Fin de la Competition: 15:01

Température: +27°C
Température: +27°C

Humidité: 78%
Humidité: 78%

Publié: 25/07/2017 heure 15:02

Légende

DISQ = Disqualifié
ABA = Abandon
- = Pas d'essai
ORD = Ordre

ABS = Absent au Départ
NC = Aucun Résultat
X = Manqué

Abidjan, 21-30 Juillet 2017

ATM01_73R 1.0

Chronométrage et Saisie des Données par Microplus Informatica - www.microplustiming.com

Imprimé le 25/07/2017 à 15:05

RÉSULTATS

POS DOS ÉQUIPE NAT CLR T.R. TEMPS

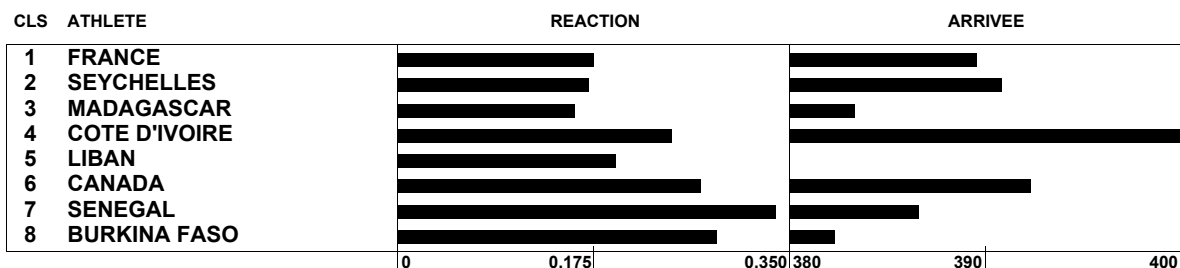


Relais 4 x 100 - Hommes - Finale

RM	36.84 JAMAICA	JAM	LONDON	11/08/2012
RJ	38.75 FRANCE	FRA	CASABLANCA	1989

1	COTE D'IVOIRE	CIV	4	0.245	39.39	
	53 KONE GOGBEU Francis - 48 CISSE GUE Arthur - 57 TCHAN BI CHAN Aurel Eme - 51 KOFFI HUA Wilfried Serge					
2	CANADA	CAN	6	0.271	40.16	
	33 ROBINSON Lucanus - 29 MOLANGO Likembe Francis - 18 BOATENG Bismark - 42 WILLIAMS Benjamin					
3	SEYCHELLES	SEY	2	0.171	40.31	RN
	175 DODIN Sharry - 177 SICOBO Dylan - 174 AZEMIA Ned - 176 LEEROY Henriette					
4	FRANCE	FRA	1	0.175	40.44	
	92 BOROME Nicolas - 101 HERKENRATH Loic - 99 GODEFROY Pierrick - 96 DELMESTRE Thomas					
5	SENEGAL	SEN	7	0.338	40.75	
	166 BASSE Leon David - 167 DIOP Ousmane Ismael - 165 BANDIAKY Henry - 171 NDIAYE Mamadou Cisse					
6	MADAGASCAR	MAD	3	0.158	41.10	
	127 RANDRIANARIVO Jaony F. - 130 TADAHY Tommy Harold - 128 RANDRIATIANA Stenny H. - 129 RAVELOMANANA Florent					
7	BURKINA FASO	BUR	8	0.285	41.21	
	11 SOME' Florian Tinsa - 9 SAWADOGO Bienvenue - 8 OUEDRAOGO Sidiki - 6 KOBEANE Gerard					
8	LIBAN	LIB	5	0.195	42.66	
	114 NIAM Ramzi - 112 HAZER Ahmad - 109 BOULOS Christophe - 110 DAOU Mahmoud					

Détails: Début de la Competition:17:12 Température:+27°C Humidité:75%



Publié: 25/07/2017 heure 17:15

Légende

DISQ = Disqualifié
ABA = Abandon
R.T. = Reaction

ABS = Absent au Départ
Fn = Faux Départ

Abidjan, 21-30 Juillet 2017

ATM01_73E 1.0

Chronométrage et Saisie des Données par Microplus Informatica - www.microplustiming.com

Imprimé le 25/07/2017 à 17:21

1

RÉSULTATS

POS DOS ÉQUIPE NAT CLR T.R. TEMPS



Relais 4 x 400 - Hommes - Premier Tour

RM	2:54.29 UNITED STATES	USA	STUTTGART	22/08/1993
RJ	3:02.20 mSENEGAL	SEN	ANTANANARIVO	1997

SÉRIE 1 SUR 2

1	CANADA	CAN	3	0.214	3:15.73	Q
31 RESTALL Brendon Stuart - 17 BELLEMORE Corey James - 196 ULLMAN Alexander - 16 AYESU-ATTAH Benjamin						
2	MADAGASCAR	MAD	5	0.271	3:16.04	Q
122 RABEARISON Todisoa F. - 125 RAKOTOARIVELO Tahina O. - 123 RAHERINDRAINY Lucka M. - 119 BEZARA Jean Robert						
3	SENEGAL	SEN	7	0.267	3:19.49	Q
166 BASSE Leon David - 163 BABOU Oumar - 171 NDIAYE Mamadou Cisse - 169 MBENGUE Ibrahima						
4	TCHAD	CHA	4	0.205	3:37.25	q
389 DJARMA Zakaria - 385 HAROUN OUMAR Abakar - 397 BEN ABBO Al Bein - 388 BACHIR Mahmat Ahmat						

NON CLASSIFIÉS

CANADA QUEBEC	CQC	6	ABS
80 LABONTE' Patrice - 84 MORIN Nicolas - 82 LAPOINTE Jean-Samuel - 85 RAICHE Marc-Andre			

Qualification: Les 3 premiers par serie (Q) et les 2 meilleurs temps (q) en Finale

Détails: Début de la Competition:17:05 Température:+28°C Humidité:92%

CLS	ATHLETE	REACTION	ARRIVEE
1			
2			
3	CANADA		
4	TCHAD		
5	MADAGASCAR		
6			
7	SENEGAL		
8			
		0 0.150 0.300	1580 1590 1600

Publié: 26/07/2017 heure 17:14

Légende

DISQ = Disqualifié
ABA = Abandon
R.T. = Reaction

ABS = Absent au Départ
Fn = Faux Départ

Abidjan, 21-30 Juillet 2017

ATM01_73E 1.0

Chronométrage et Saisie des Données par Microplus Informatica - www.microplustiming.com

Imprimé le 26/07/2017 à 17:51

1

RÉSULTATS

POS DOS ÉQUIPE NAT CLR T.R. TEMPS



Relais 4 x 400 - Hommes - Premier Tour

RM	2:54.29 UNITED STATES	USA	STUTTGART	22/08/1993
RJ	3:02.20 mSENEGAL	SEN	ANTANANARIVO	1997

SÉRIE 2 SUR 2

1	SUISSE	SUI	7	0.282	3:11.41	Q
	178 ANGELELLA Daniele Ademor - 182 LUTZ Silvan - 184 NOTZ Vincent - 180 BURGUNDER Joel Alexander					
2	FRANCE	FRA	5	0.256	3:16.45	Q
	92 BOROME Nicolas - 97 FRANCOIS Mickael - 99 GODEFROY Pierrick - 96 DELMESTRE Thomas					
3	BURKINA FASO	BUR	4	0.314	3:18.86	Q
	7 MINOUGOU Tidiane - 10 SOMDA Esaii - 9 SAWADOGO Bienvenue - 6 KOBEANE Gerard					
4	LIBAN	LIB	6		3:29.55	q
	113 MORTADU Mohammad - 110 DAOU Mahmoud - 114 NIAM Ramzi - 111 HANNAUF Mohammed					

NON CLASSIFIÉS

COTE D'IVOIRE	CIV	3	DISQ	170.20
54 KOUAME Bathye Erick Lion - 56 KRA KOUAKOU Ezekiel - 50 GOPRE GAHOUROU Daniel Si - 55 KOUASSI Kophi Alphonse				

Qualification: Les 3 premiers par serie (Q) et les 2 meilleurs temps (q) en Finale

Détails: Début de la Competition:17:16 Température:+28°C Humidité:92%

CLS	ATHLETE	REACTION	ARRIVEE
1			
2			
3			
4	BURKINA FASO		
5	FRANCE		
6	LIBAN		
7	SUISSE		
8			

Publié: 26/07/2017 heure 17:45

Légende

DISQ = Disqualifié	ABS = Absent au Départ
ABA = Abandon	Fn = Faux Départ
R.T. = Reaction	

Abidjan, 21-30 Juillet 2017

ATM01_73E 1.0

Chronométrage et Saisie des Données par Microplus Informatica - www.microplustiming.com

Imprimé le 26/07/2017 à 17:51

RÉSUMÉ

POS DOS ÉQUIPE

NAT

SERIE CLR POS

TEMPS



Relais 4 x 400 - Hommes - Premier Tour

RM	2:54.29 UNITED STATES	USA	STUTTGART	22/08/1993
RJ	3:02.20 mSENEGAL	SEN	ANTANANARIVO	1997

1	SUISSE	SUI	2	7	1	3:11.41	Q
178 ANGELELLA Daniele Ademor - 182 LUTZ Silvan - 184 NOTZ Vincent - 180 BURGUNDER Joel Alexander							
2	CANADA	CAN	1	3	1	3:15.73	Q
31 RESTALL Brendon Stuart - 17 BELLEMORE Corey James - 196 ULLMAN Alexander - 16 AYESU-ATTAH Benjamin							
3	MADAGASCAR	MAD	1	5	2	3:16.04	Q
122 RABEARISON Todisoa F. - 125 RAKOTOARIVELO Tahina O. - 123 RAHERINDRAINY Lucka M. - 119 BEZARA Jean Robert							
4	FRANCE	FRA	2	5	2	3:16.45	Q
92 BOROME Nicolas - 97 FRANCOIS Mickael - 99 GODEFROY Pierrick - 96 DELMESTRE Thomas							
5	BURKINA FASO	BUR	2	4	3	3:18.86	Q
7 MINOUGOU Tidiane - 10 SOMDA Esaii - 9 SAWADOGO Bienvenue - 6 KOBEANE Gerard							
6	SENEGAL	SEN	1	7	3	3:19.49	Q
166 BASSE Leon David - 163 BABOU Oumar - 171 NDIAYE Mamadou Cisse - 169 MBENGUE Ibrahima							
7	LIBAN	LIB	2	6	4	3:29.55	q
113 MORTADU Mohammad - 110 DAOU Mahmoud - 114 NIAM Ramzi - 111 HANNAUF Mohammed							
8	TCHAD	CHA	1	4	4	3:37.25	q
389 DJARMA Zakaria - 385 HAROUN OUMAR Abakar - 397 BEN ABBO Al Bein - 388 BACHIR Mahmat Ahmat							

NON CLASSIFIÉS

CANADA QUEBEC	CQC	1	6	ABS
80 LABONTE' Patrice - 84 MORIN Nicolas - 82 LAPOINTE Jean-Samuel - 85 RAICHE Marc-Andre				
COTE D'IVOIRE	CIV	2	3	DISQ 170.20
54 KOUAME Bathye Erick Lion - 56 KRA KOUAKOU Ezekiel - 50 GOPRE GAHOUROU Daniel Si - 55 KOUASSI Kophi Alphonse				

Qualification: Les 3 premiers par serie (Q) et les 2 meilleurs temps (q) en Finale

Légende

DISQ = Disqualifié
ABA = Abandon
R.T. = Reaction

ABS = Absent au Départ
Fn = Faux Départ

Abidjan, 21-30 Juillet 2017

ATM00_74A 1.0

Chronométrage et Saisie des Données par Microplus Informatica - www.microplustiming.com

Imprimé le 26/07/2017 à 17:51

1

RÉSULTATS

POS DOS ÉQUIPE NAT CLR T.R. TEMPS



Relais 4 x 400 - Hommes - Finale

RM	2:54.29 UNITED STATES	USA	STUTTGART	22/08/1993
RJ	3:02.20 mSENEGAL	SEN	ANTANANARIVO	1997

FINALE

1	SUISSE	SUI	5	0.298	3:10.70
	183 MOUTHON Bastien - 180 BURGUNDER Joel Alexander - 182 LUTZ Silvan - 178 ANGELELLA Daniele Ademor				
2	SENEGAL	SEN	8		3:10.98
	166 BASSE Leon David - 169 MBENGUE Ibrahima - 171 NDIAYE Mamadou Cisse - 170 NDIAYE Amadou				
3	FRANCE	FRA	6	0.269	3:12.23
	101 HERKENRATH Loic - 97 FRANCOIS Mickael - 99 GODEFROY Pierrick - 96 DELMESTRE Thomas				
4	CANADA	CAN	3	0.271	3:14.29
	198 KELLOWAY Daniel - 17 BELLEMORE Corey James - 23 FRANKLIN Rayshaun - 16 AYESU-ATTAH Benjamin				
5	MADAGASCAR	MAD	4	0.286	3:15.88
	122 RABEARISON Todisoa F. - 125 RAKOTOARIVELO Tahina O. - 123 RAHERINDRAINY Lucka M. - 119 BEZARA Jean Robert				
6	BURKINA FASO	BUR	7	0.392	3:18.13
	8 OUEDRAOGO Sidiki - 7 MINOUGOU Tidiane - 10 SOMDA Esaii - 6 KOBEANE Gerard				
7	TCHAD	CHA	1	0.228	3:19.82
	389 DJARMA Zakaria - 385 HAROUN OUMAR Abakar - 397 BEN ABBO Al Bein - 388 BACHIR Mahmat Ahmat				
8	LIBAN	LIB	2	0.222	3:29.14
	111 HANNAUF Mohammed - 109 BOULOS Christophe - 114 NIAM Ramzi - 113 MORTADU Mohammad				

Détails: Début de la Compétition:17:10 Température:+24°C Humidité:95%



Publié: 27/07/2017 heure 17:17

Légende

DISQ = Disqualifié
ABA = Abandon
R.T. = Reaction

ABS = Absent au Départ
Fn = Faux Départ

Abidjan, 21-30 Juillet 2017


ATM01_73E 1.0

Chronométrage et Saisie des Données par Microplus Informatica - www.microplustiming.com

Imprimé le 27/07/2017 à 17:22

RÉSULTATS

POS DOS NOM ET PRENOM NAT DATE DE NAISS. ORD TEMPS



20 Km Marche - Hommes

RM	1:16:36	SUZUKI Yusuke	1988	JPN	NOMI	15/03/2015
RJ	1:22:56	GHOULA Hatem		TUN	OTTAWA	2001

1	94	BOYEZ Antonin	FRA	1	1:30:44
	8:52	17:51	26:55	36:06	45:11
2	157	GAFITA Andrei	ROU	3	1:35:12
	8:54	18:04	27:27	36:46	46:13
3	144	CAPRICE Jerome Erick	MRI	2	1:39:06
	9:28	18:59	28:33	38:19	48:12

Temps Intermédiaires (Dos et temps):

2 Km :	94	8:52	4 Km :	94	17:51	6 Km :	94	26:55
8 Km :	94	36:06	10 Km :	94	45:11	12 Km :	94	54:18
14 Km :	94	1:03:14	16 Km :	94	1:12:15	18 Km :	94	1:21:21

Détails: Début de la Competition: 7:14 Température:+22°C Humidité:85%

Publié: 27/07/2017 heure 11:08

Légende

DISQ = Disqualifié
ABA = Abandon
ORD = Ordre

ABS = Absent au Départ
* = Mise en garde

Abidjan, 21-30 Juillet 2017

ATM01_73G 1.0

Chronométrage et Saisie des Données par Microplus Informatica - www.microplustiming.com

Imprimé le 27/07/2017 à 11:14

1

RÉSULTATS

POS DOS NOM ET PRENOM NAT DATE DE NAISS. CLR T.R. TEMPS POINTS TOTAL



100 m - Décathlon

Décathlon RM	9045 EATON Ashton	1988	USA	EUGENE	29/08/2015
Décathlon RJ	8160 SMITH Mike		CAN	CASABLANCA	1989
RM	9.58 BOLT Usain	1986	JAM	BERLIN	16/08/2009
RJ	10.07 ZIRIGNON Jean-Olivier		CIV	ANTANTANANAR	1997

(Vent: +0.3 m/s)

1	36	STEWART Taylor	CAN	3	0.145	10.87	890	890
2	98	GADO Ruben	FRA	4	0.128	10.96	870	870
3	40	TURNER Rostam	CAN	7	0.184	11.22	812	812
4	179	ANTILLE Flavien	SUI	5	0.164	11.58	736	736
5	67	ROBERTSON Christopher	CNB	6	0.159	11.77	697	697
6	150	RAJAH Fabrice Louis Hesi	MRI	8	0.164	11.80	691	691

NON CLASSIFIÉS

69 LOMBA BILISI Florent COD 2 ABS

Détails: Début de la Competition: 9:01 Température:+24°C Humidité:85%



Publié: 25/07/2017 heure 9:03

Légende

DISQ = Disqualifié
ABA = Abandon
R.T. = Reaction

ABS = Absent au Départ
Fn = Faux Départ

Abidjan, 21-30 Juillet 2017

ATM01_73A 1.0

Chronométrage et Saisie des Données par Microplus Informatica - www.microplustiming.com

Imprimé le 25/07/2017 à 09:07

1


RÉSULTATS

POS DOS NOM ET PRENOM

NAT
ANNEE

ÉCART

100m Long. Poids Haut. 400m 110Ha Disq. Perche Jav. 1500m



Décathlon - Hommes

RM	9045 EATON Ashton	1988	USA	EUGENE	29/08/2015
RJ	8160 SMITH Mike		CAN	CASABLANCA	1989

1	36	STEWART Taylor	CAN	10.87 (+0.3) 890 (1)	890
2	98	GADO Ruben	FRA	10.96 (+0.3) 870 (2)	870 20
3	40	TURNER Rostam	CAN	11.22 (+0.3) 812 (3)	812 78
4	179	ANTILLE Flavien	SUI	11.58 (+0.3) 736 (4)	736 154
5	67	ROBERTSON Christopher	CNB	11.77 (+0.3) 697 (5)	697 193
6	150	RAJAH Fabrice Louis Hesi	MRI	11.80 (+0.3) 691 (6)	691 199

NON CLASSIFIÉS

69	LOMBA BILISI Florent	COD	ABS	ABS
			0	

Légende

DISQ = Disqualifié
ABA = Abandon

ABS = Absent au Départ
NC = Aucun Résultat

Abidjan, 21-30 Juillet 2017

ATM01_73 1.0

Chronométrage et Saisie des Données par Microplus Informatica - www.microplustiming.com

Imprimé le 25/07/2017 à 09:08

1

RÉSULTATS

POS DOS NOM ET PRENOM NAT ORD - 1 - - 2 - - 3 - - 4 - - 5 - - 6 - MESURE POINTS TOTAL
DATE DE NAISS.



Saut en longueur - Décathlon

Décathlon RM	9045 EATON Ashton	1988	USA	EUGENE	29/08/2015
Décathlon RJ	8160 SMITH Mike		CAN	CASABLANCA	1989
RM	8.95 POWELL Mike	1963	USA	TOKYO	30/08/1991
RJ	8.40 BERRABAH Yahya		MAR	BEYROUTH	2009

1	36	STEWART Taylor	CAN	5	7.40	X	7.53	7.53	942	1832
					0.0	+1.7	+0.7	+0.7		
2	179	ANTILLE Flavien	SUI	1	7.22	X	7.31	7.31	888	1624
					+2.7	+3.0	-0.4	-0.4		
3	98	GADO Ruben	FRA	3	6.99	7.14	X	7.14	847	1717
					+1.0	+0.8	+3.1	+0.8		
4	150	RAJAH Fabrice Louis Hesl	MRI	2	6.51	X	6.62	6.62	725	1416
					-0.2	+4.2	-0.5	-0.5		
5	67	ROBERTSON Christopher	CNB	6	X	6.62	5.00	6.62	725	1422
					+1.1	+0.7	+0.1	+0.7		
6	40	TURNER Rostam	CAN	4	X	6.36	X	6.36	666	1478
					+1.3	+1.5	+2.0	+1.5		

Liste de Départ	1	2	3	4	5	6								
	179	150	98	40	36	67								

Détails:

Début de la Competition: 9:50
Fin de la Competition: 10:20

Température: +25°C
Température: +28°C

Humidité: 85%
Humidité: 87%

Publié: 25/07/2017 heure 10:21

Légende

DISQ = Disqualifié
ABA = Abandon
- = Pas d'essai
ORD = Ordre

ABS = Absent au Départ
NC = Aucun Résultat
X = Manqué

Abidjan, 21-30 Juillet 2017

ATM01_73R 1.0

Chronométrage et Saisie des Données par Microplus Informatica - www.microplustiming.com

Imprimé le 25/07/2017 à 10:25

1

RÉSULTATS

POS DOS NOM ET PRENOM

NAT
ANNEE

ÉCART

100m Long. Poids Haut. 400m 110Ha Disq. Perche Jav. 1500m



Décathlon - Hommes

RM	9045 EATON Ashton	1988	USA	EUGENE	29/08/2015
RJ	8160 SMITH Mike		CAN	CASABLANCA	1989

1	36	STEWART Taylor	CAN	10.87 (+0.3) 890(1)	7.53 (+0.7) 942(1)	1832
2	98	GADO Ruben	FRA	10.96 (+0.3) 870(2)	7.14 (+0.8) 847(3)	1717
3	179	ANTILLE Flavien	SUI	11.58 (+0.3) 736(4)	7.31 (-0.4) 888(2)	1624
4	40	TURNER Rostam	CAN	11.22 (+0.3) 812(3)	6.36 (+1.5) 666(6)	1478
5	67	ROBERTSON Christopher	CNB	11.77 (+0.3) 697(5)	6.62 (+0.7) 725(4)	1422
6	150	RAJAH Fabrice Louis Hesi	MRI	11.80 (+0.3) 691(6)	6.62 (-0.5) 725(4)	1416

NON CLASSIFIÉS

69	LOMBA BILISI Florent	COD	ABS	ABS
			0	

Légende

DISQ = Disqualifié
ABA = Abandon

ABS = Absent au Départ
NC = Aucun Résultat

Abidjan, 21-30 Juillet 2017

ATM01_73 1.0

Chronométrage et Saisie des Données par Microplus Informatica - www.microplustiming.com

Imprimé le 25/07/2017 à 10:26

1

RÉSULTATS

POS	DOS	NOM ET PRENOM	NAT	ORD	- 1 -	- 2 -	- 3 -	- 4 -	- 5 -	- 6 -	MESURE	POINTS TOTAL
			DATE DE NAISS.									



Lancer du poids - Décathlon

Décathlon RM	9045	EATON Ashton	1988	USA	EUGENE	29/08/2015
Décathlon RJ	8160	SMITH Mike		CAN	CASABLANCA	1989
RM	23.12	BARNES Randy	1966	USA	WESTWOOD	20/05/1990
RJ	20.18	MAJEWSKI Tomasz		POL	NICE	2013

1	36	STEWART Taylor	CAN	4	14.29	13.32	14.51	14.51	760	2592
2	40	TURNER Rostam	CAN	1	12.77	12.98	13.44	13.44	694	2172
3	150	RAJAH Fabrice Louis Hesi	MRI	5	12.28	12.74	12.79	12.79	654	2070
4	179	ANTILLE Flavien	SUI	6	8.81	12.29	X	12.29	624	2248
5	98	GADO Ruben	FRA	2	12.15	11.74	12.23	12.23	620	2337
6	67	ROBERTSON Christopher	CNB	3	10.67	10.97	X	10.97	544	1966

Liste de Départ	1	2	3	4	5	6								
	40	98	67	36	150	179								

Détails:

Début de la Competition:10:52

Température: +29°C

Humidité:90%

Fin de la Competition:11:20

Température: +28°C

Humidité:89%

Publié: 25/07/2017 heure 11:22

Légende

DISQ = Disqualifié

ABA = Abandon

- = Pas d'essai

ORD = Ordre

ABS = Absent au Départ

NC = Aucun Résultat

X = Manqué

Abidjan, 21-30 Juillet 2017

ATM01 73R 1.0

Chronométrage et Saisie des Données par Microplus Informatica - www.microplustiming.com

Imprimé le 25/07/2017 à 11:24

RÉSULTATS

POS DOS NOM ET PRENOM

NAT
ANNEE

ÉCART

100m Long. Poids Haut. 400m 110Ha Disq. Perche Jav. 1500m



Décathlon - Hommes

RM	9045 EATON Ashton	1988	USA	EUGENE	29/08/2015
RJ	8160 SMITH Mike		CAN	CASABLANCA	1989

1	36	STEWART Taylor	CAN	10.87 (+0.3) 890(1)	7.53 (+0.7) 942(1)	14.51 760(1) 2592(1)	2592
2	98	GADO Ruben	FRA	10.96 (+0.3) 870(2)	7.14 (+0.8) 847(3)	12.23 620(5) 2337(2)	2337 255
3	179	ANTILLE Flavien	SUI	11.58 (+0.3) 736(4)	7.31 (-0.4) 888(2)	12.29 624(4) 2248(3)	2248 344
4	40	TURNER Rostam	CAN	11.22 (+0.3) 812(3)	6.36 (+1.5) 666(6)	13.44 694(2) 2172(4)	2172 420
5	150	RAJAH Fabrice Louis Hesi	MRI	11.80 (+0.3) 691(6)	6.62 (-0.5) 725(4)	12.79 654(3) 2070(5)	2070 522
6	67	ROBERTSON Christopher	CNB	11.77 (+0.3) 697(5)	6.62 (+0.7) 725(4)	10.97 544(6) 1966(6)	1966 626

NON CLASSIFIÉS

69	LOMBA BILISI Florent	COD	ABS	ABS
			0	

Légende

DISQ = Disqualifié
ABA = Abandon

ABS = Absent au Départ
NC = Aucun Résultat

Abidjan, 21-30 Juillet 2017

ATM01_73 1.0

Chronométrage et Saisie des Données par Microplus Informatica - www.microplustiming.com

Imprimé le 25/07/2017 à 11:26

1

RÉSULTATS

POS DOS NOM ET PRENOM

NAT
ANNEE

ÉCART

100m Long. Poids Haut. 400m 110Ha Disq. Perche Jav. 1500m



Décathlon - Hommes

RM	9045 EATON Ashton	1988	USA	EUGENE	29/08/2015
RJ	8160 SMITH Mike		CAN	CASABLANCA	1989

1	36	STEWART Taylor	CAN	10.87 (+0.3) 890(1)	7.53 (+0.7) 942(1)	14.51 (1) 760(1)	2.00 (1) 803(1)	3395
						1832(1)	2592(1)	3395(1)
2	98	GADO Ruben	FRA	10.96 (+0.3) 870(2)	7.14 (+0.8) 847(3)	12.23 (5) 620(5)	1.97 (3) 776(3)	3113 282
						1717(2)	2337(2)	3113(2)
3	179	ANTILLE Flavien	SUI	11.58 (+0.3) 736(4)	7.31 (-0.4) 888(2)	12.29 (4) 624(4)	2.00 (1) 803(1)	3051 344
						1624(3)	2248(3)	3051(3)
4	40	TURNER Rostam	CAN	11.22 (+0.3) 812(3)	6.36 (+1.5) 666(6)	13.44 (2) 694(2)	1.88 (6) 696(6)	2868 527
						1478(4)	2172(4)	2868(4)
5	150	RAJAH Fabrice Louis Hesi	MRI	11.80 (+0.3) 691(6)	6.62 (-0.5) 725(4)	12.79 (3) 654(3)	1.97 (3) 776(3)	2846 549
						1416(6)	2070(5)	2846(5)
6	67	ROBERTSON Christopher	CNB	11.77 (+0.3) 697(5)	6.62 (+0.7) 725(4)	10.97 (6) 544(6)	1.94 (5) 749(5)	2715 680
						1422(5)	1966(6)	2715(6)

NON CLASSIFIÉS

69	LOMBA BILISI Florent	COD	ABS	ABS
			0	

Légende

DISQ = Disqualifié
ABA = Abandon

ABS = Absent au Départ
NC = Aucun Résultat

Abidjan, 21-30 Juillet 2017

ATM01_73 1.0

Chronométrage et Saisie des Données par Microplus Informatica - www.microplustiming.com

Imprimé le 25/07/2017 à 14:53

1

RÉSULTATS

POS DOS NOM ET PRENOM NAT DATE DE NAISS. CLR T.R. TEMPS POINTS TOTAL

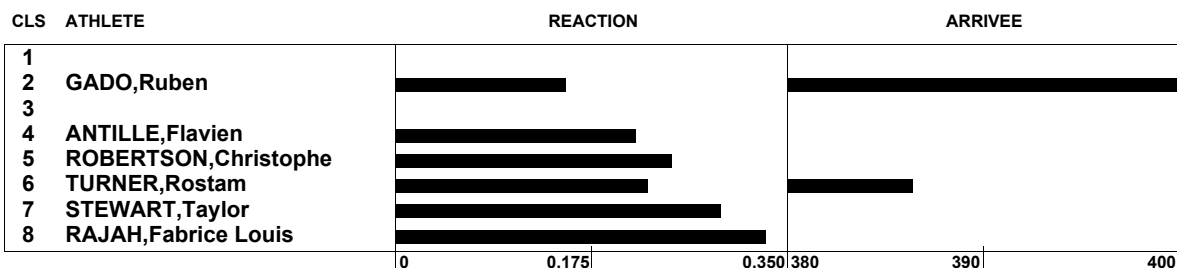


400 m - Décathlon

Décathlon RM	9045 EATON Ashton	1988	USA	EUGENE	29/08/2015
Décathlon RJ	8160 SMITH Mike		CAN	CASABLANCA	1989
RM	43.03 VAN NIEKERK Wayde	1992	RSA	RIO DE JANEI	14/08/2016
RJ	44.86 NIEMI Shane		CAN	OTTAWA	2001

1	98	GADO Ruben	FRA	2	0.152	48.79	871	3984
2	40	TURNER Rostam	CAN	6	0.226	50.50	792	3660
3	179	ANTILLE Flavien	SUI	4	0.215	51.74	736	3787
4	36	STEWART Taylor	CAN	7	0.291	51.98	726	4121
5	67	ROBERTSON Christopher	CNB	5	0.247	53.25	671	3386
6	150	RAJAH Fabrice Louis Hesi	MRI	8	0.331	53.83	647	3493

Détails: Début de la Compétition:16:16 Température:+27°C Humidité:75%



Publié: 25/07/2017 heure 16:18

Légende

DISQ = Disqualifié
ABA = Abandon
R.T. = Reaction

ABS = Absent au Départ
Fn = Faux Départ

Abidjan, 21-30 Juillet 2017

ATM01_73A 1.0

Chronométrage et Saisie des Données par Microplus Informatica - www.microplustiming.com

Imprimé le 25/07/2017 à 16:21

1


RÉSULTATS

POS DOS NOM ET PRENOM

NAT
ANNEE

ÉCART

100m Long. Poids Haut. 400m 110Ha Disq. Perche Jav. 1500m



Décathlon - Hommes

RM	9045 EATON Ashton	1988	USA	EUGENE	29/08/2015
RJ	8160 SMITH Mike		CAN	CASABLANCA	1989

1	36	STEWART Taylor	CAN	10.87 (+0.3) 890(1)	7.53 (+0.7) 942(1)	14.51 (+0.7) 760(1)	2.00 (+0.7) 803(1)	51.98 (+0.7) 726(4)	4121
				1832(1)	2592(1)	3395(1)	4121(1)		
2	98	GADO Ruben	FRA	10.96 (+0.3) 870(2)	7.14 (+0.8) 847(3)	12.23 (+0.8) 620(5)	1.97 (+0.8) 776(3)	48.79 (+0.8) 871(1)	3984 137
				1717(2)	2337(2)	3113(2)	3984(2)		
3	179	ANTILLE Flavien	SUI	11.58 (+0.3) 736(4)	7.31 (-0.4) 888(2)	12.29 (-0.4) 624(4)	2.00 (-0.4) 803(1)	51.74 (-0.4) 736(3)	3787 334
				1624(3)	2248(3)	3051(3)	3787(3)		
4	40	TURNER Rostam	CAN	11.22 (+0.3) 812(3)	6.36 (+1.5) 666(6)	13.44 (+1.5) 694(2)	1.88 (+1.5) 696(6)	50.50 (+1.5) 792(2)	3660 461
				1478(4)	2172(4)	2868(4)	3660(4)		
5	150	RAJAH Fabrice Louis Hesi	MRI	11.80 (+0.3) 691(6)	6.62 (-0.5) 725(4)	12.79 (-0.5) 654(3)	1.97 (-0.5) 776(3)	53.83 (-0.5) 647(6)	3493 628
				1416(6)	2070(5)	2846(5)	3493(5)		
6	67	ROBERTSON Christopher	CNB	11.77 (+0.3) 697(5)	6.62 (+0.7) 725(4)	10.97 (+0.7) 544(6)	1.94 (+0.7) 749(5)	53.25 (+0.7) 671(5)	3386 735
				1422(5)	1966(6)	2715(6)	3386(6)		

NON CLASSIFIÉS

69	LOMBA BILISI Florent	COD	ABS	ABS
			0	

Légende

DISQ = Disqualifié
ABA = Abandon

ABS = Absent au Départ
NC = Aucun Résultat

Abidjan, 21-30 Juillet 2017

ATM01_73 1.0

Chronométrage et Saisie des Données par Microplus Informatica - www.microplustiming.com

Imprimé le 25/07/2017 à 16:21

1

RÉSULTATS

POS DOS NOM ET PRENOM NAT DATE DE NAISS. CLR T.R. TEMPS POINTS TOTAL



110 m Haies - Décathlon

Décathlon RM	9045 EATON Ashton	1988	USA	EUGENE	29/08/2015
Décathlon RJ	8160 SMITH Mike		CAN	CASABLANCA	1989
RM	12.80 MERRITT Aries	1985	USA	BRUXELLES	07/09/2012
RJ	13.56 MACLEOD Jared		CAN	BEYROUTH	2009

(Vent: +1.1 m/s)

1	36	STEWART Taylor	CAN	4	0.118	14.40	924	5045
2	98	GADO Ruben	FRA	2	0.139	15.08	840	4824
3	150	RAJAH Fabrice Louis Hesi	MRI	7	0.202	15.16	830	4323
4	179	ANTILLE Flavien	SUI	3	0.165	15.62	776	4563
5	67	ROBERTSON Christopher	CNB	5	0.195	15.63	775	4161
6	40	TURNER Rostam	CAN	6	0.160	16.17	714	4374

Détails:

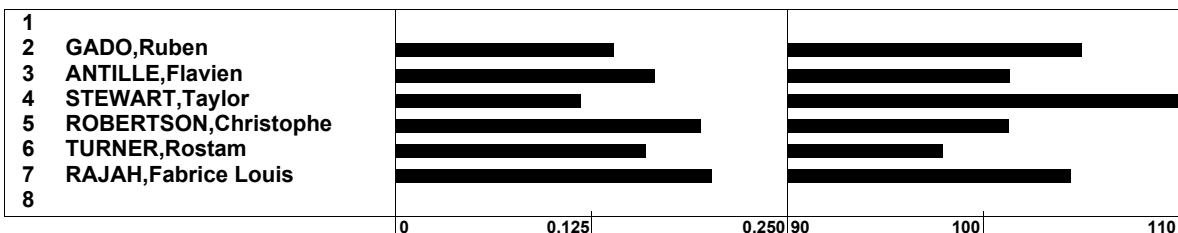
Température: +24°C

Humidité: 86%

CLS ATHLETE

REACTION

ARRIVEE



Publié: 26/07/2017 heure 9:03

Légende

DISQ = Disqualifié
ABA = Abandon
R.T. = Reaction

ABS = Absent au Départ
Fn = Faux Départ

Abidjan, 21-30 Juillet 2017

ATM01_73A 1.0

Chronométrage et Saisie des Données par Microplus Informatica - www.microplustiming.com

Imprimé le 26/07/2017 à 09:07

1

RÉSULTATS

POS DOS NOM ET PRENOM

NAT
ANNEE

ÉCART

100m Long. Poids Haut. 400m 110Ha Disque Perche Jav. 1500m



Décathlon - Hommes

RM	9045 EATON Ashton	1988	USA	EUGENE	29/08/2015
RJ	8160 SMITH Mike		CAN	CASABLANCA	1989

1	36	STEWART Taylor	CAN	10.87 (+0.3) 890(1)	7.53 (+0.7) 942(1)	14.51 760(1)	2.00 803(1)	51.98 726(4)	14.40 (+1.1) 924(1)	5045
2	98	GADO Ruben	FRA	10.96 (+0.3) 870(2)	7.14 (+0.8) 847(3)	12.23 620(5)	1.97 776(3)	48.79 871(1)	15.08 (+1.1) 840(2)	4824 221
3	179	ANTILLE Flavien	SUI	11.58 (+0.3) 736(4)	7.31 (-0.4) 888(2)	12.29 624(4)	2.00 803(1)	51.74 736(3)	15.62 (+1.1) 776(4)	4563 482
4	40	TURNER Rostam	CAN	11.22 (+0.3) 812(3)	6.36 (+1.5) 666(6)	13.44 694(2)	1.88 696(6)	50.50 792(2)	16.17 (+1.1) 714(6)	4374 671
5	150	RAJAH Fabrice Louis Hesi	MRI	11.80 (+0.3) 691(6)	6.62 (-0.5) 725(4)	12.79 654(3)	1.97 776(3)	53.83 647(6)	15.16 (+1.1) 830(3)	4323 722
6	67	ROBERTSON Christopher	CNB	11.77 (+0.3) 697(5)	6.62 (+0.7) 725(4)	10.97 544(6)	1.94 749(5)	53.25 671(5)	15.63 (+1.1) 775(5)	4161 884

NON CLASSIFIÉS

69	LOMBA BILISI Florent	COD	ABS	ABS
			0	

Légende

DISQ = Disqualifié
ABA = Abandon

ABS = Absent au Départ
NC = Aucun Résultat

Abidjan, 21-30 Juillet 2017

ATM01_73 1.0

Chronométrage et Saisie des Données par Microplus Informatica - www.microplustiming.com

Imprimé le 26/07/2017 à 09:10

1

RÉSULTATS

POS DOS NOM ET PRENOM

NAT
ANNEE

ÉCART

100m Long. Poids Haut. 400m 110Ha Disque Perche Jav. 1500m



Décathlon - Hommes

RM	9045 EATON Ashton	1988	USA	EUGENE	29/08/2015
RJ	8160 SMITH Mike		CAN	CASABLANCA	1989

1	36	STEWART Taylor	CAN	10.87 (+0.3) 890(1)	7.53 (+0.7) 942(1)	14.51 760(1)	2.00 803(1)	51.98 726(4)	14.40 (+1.1) 924(1)	42.96 725(2)	5770
				1832(1)	2592(1)	3395(1)	4121(1)	5045(1)	5770(1)		
2	98	GADO Ruben	FRA	10.96 (+0.3) 870(2)	7.14 (+0.8) 847(3)	12.23 620(5)	1.97 776(3)	48.79 871(1)	15.08 (+1.1) 840(2)	38.80 640(3)	5464 306
				1717(2)	2337(2)	3113(2)	3984(2)	4824(2)	5464(2)		
3	179	ANTILLE Flavien	SUI	11.58 (+0.3) 736(4)	7.31 (-0.4) 888(2)	12.29 624(4)	2.00 803(1)	51.74 736(3)	15.62 (+1.1) 776(4)	36.01 584(6)	5147 623
				1624(3)	2248(3)	3051(3)	3787(3)	4563(3)	5147(3)		
4	40	TURNER Rostam	CAN	11.22 (+0.3) 812(3)	6.36 (+1.5) 666(6)	13.44 694(2)	1.88 696(6)	50.50 792(2)	16.17 (+1.1) 714(6)	44.75 762(1)	5136 634
				1478(4)	2172(4)	2868(4)	3660(4)	4374(4)	5136(4)		
5	150	RAJAH Fabrice Louis Hesi	MRI	11.80 (+0.3) 691(6)	6.62 (-0.5) 725(4)	12.79 654(3)	1.97 776(3)	53.83 647(6)	15.16 (+1.1) 830(3)	36.67 597(5)	4920 850
				1416(6)	2070(5)	2846(5)	3493(5)	4323(5)	4920(5)		
6	67	ROBERTSON Christopher	CNB	11.77 (+0.3) 697(5)	6.62 (+0.7) 725(4)	10.97 544(6)	1.94 749(5)	53.25 671(5)	15.63 (+1.1) 775(5)	38.45 633(4)	4794 976
				1422(5)	1966(6)	2715(6)	3386(6)	4161(6)	4794(6)		

NON CLASSIFIÉS

69	LOMBA BILISI Florent	COD	ABS	ABS
			0	

Légende

DISQ = Disqualifié
ABA = Abandon

ABS = Absent au Départ
NC = Aucun Résultat

Abidjan, 21-30 Juillet 2017

ATM01_73 1.0

Chronométrage et Saisie des Données par Microplus Informatica - www.microplustiming.com

Imprimé le 26/07/2017 à 10:32

1

RÉSULTATS

POS DOS NOM ET PRENOM NAT ORD 3.60 3.70 3.80 3.90 4.00 4.10 4.20 4.30 4.40 4.50 MESURE POINTS TOTAL
DATE DE NAISS. 4.60 4.70 4.80 4.90 5.00 5.10 5.20 5.30



Saut à la perche - Décathlon

Décathlon RM	9045 EATON Ashton	1988	USA	EUGENE	29/08/2015
Décathlon RJ	8160 SMITH Mike		CAN	CASABLANCA	1989
RM	6.14 aBUBKA Sergey	1963	UKR	SESTRIERE	31/07/1994
RJ	5.65 SALBERT Ferenc		FRA	CASABLANCA	1989

1	98	GADO Ruben	FRA	4	-	-	0	-	XXO	0	XXX	-	-	-	5.10	941	6405
2	36	STEWART Taylor	CAN	6	-	-	0	-	XXO	0	XXX	-	-	0	4.80	849	6619
3	179	ANTILLE Flavien	SUI	2	-	-	0	-	XXO	0	XXX	-	-	0	4.50	760	5907
4	40	TURNER Rostam	CAN	3	-	-	0	-	XXO	0	XXX	-	-	0	4.40	731	5867
5	67	ROBERTSON Christopher	CNB	1	XO	X-	XO	XO	O	O	XXX				4.10	645	5439
6	150	RAJAH Fabrice Louis Hesl	MRI	5	-	-	XXO	O	O	XO	XXX				4.10	645	5565

Détails:

Début de la Competition:12:20
Fin de la Competition:13:49

Température:+26°C
Température:+29°C

Humidité:95%
Humidité:88%

Publié: 26/07/2015 heure 13:51

Légende

DISQ = Disqualifié
ABA = Abandon
X = Manqué
- = Pas d'essai

ABS = Absent au Départ
NC = Aucun Résultat
O = Réussi
ORD = Ordre

Abidjan, 21-30 Juillet 2017

ATM01_73M 1.0

Chronométrage et Saisie des Données par Microplus Informatica - www.microplustiming.com

Imprimé le 26/07/2017 à 13:56

1

RÉSULTATS

POS DOS NOM ET PRENOM

NAT
ANNEE

ÉCART

100m Long. Poids Haut. 400m 110Ha Disque Perche Jav. 1500m



Décathlon - Hommes

RM	9045 EATON Ashton	1988	USA	EUGENE	29/08/2015
RJ	8160 SMITH Mike		CAN	CASABLANCA	1989

1	36	STEWART Taylor	CAN	10.87 (+0.3) 890(1)	7.53 (+0.7) 942(1)	14.51 760(1)	2.00 803(1)	51.98 726(4)	14.40 (+1.1) 924(1)	42.96 725(2)	4.80 849(2)	6619
2	98	GADO Ruben	FRA	10.96 (+0.3) 870(2)	7.14 (+0.8) 847(3)	12.23 620(5)	1.97 776(3)	48.79 871(1)	15.08 (+1.1) 840(2)	38.80 640(3)	5.10 941(1)	6405 214
3	179	ANTILLE Flavien	SUI	11.58 (+0.3) 736(4)	7.31 (-0.4) 888(2)	12.29 624(4)	2.00 803(1)	51.74 736(3)	15.62 (+1.1) 776(4)	36.01 584(6)	4.50 760(3)	5907 712
4	40	TURNER Rostam	CAN	11.22 (+0.3) 812(3)	6.36 (+1.5) 666(6)	13.44 694(2)	1.88 696(6)	50.50 792(2)	16.17 (+1.1) 714(6)	44.75 762(1)	4.40 731(4)	5867 752
5	150	RAJAH Fabrice Louis Hesi	MRI	11.80 (+0.3) 691(6)	6.62 (-0.5) 725(4)	12.79 654(3)	1.97 776(3)	53.83 647(6)	15.16 (+1.1) 830(3)	36.67 597(5)	4.10 645(5)	5565 1054
6	67	ROBERTSON Christopher	CNB	11.77 (+0.3) 697(5)	6.62 (+0.7) 725(4)	10.97 544(6)	1.94 749(5)	53.25 671(5)	15.63 (+1.1) 775(5)	38.45 633(4)	4.10 645(5)	5439 1180

NON CLASSIFIÉS

69	LOMBA BILISI Florent	COD	ABS	ABS
			0	

Légende

DISQ = Disqualifié
ABA = Abandon

ABS = Absent au Départ
NC = Aucun Résultat

Abidjan, 21-30 Juillet 2017

ATM01_73 1.0


Chronométrage et Saisie des Données par Microplus Informatica - www.microplustiming.com

Imprimé le 26/07/2017 à 13:57

1

RÉSULTATS

POS DOS NOM ET PRENOM NAT ORD - 1 - - 2 - - 3 - - 4 - - 5 - - 6 - MESURE POINTS TOTAL
DATE DE NAISS.



Lancer du javelot - Décathlon

Décathlon RM	9045 EATON Ashton	1988	USA	EUGENE	29/08/2015
Décathlon RJ	8160 SMITH Mike		CAN	CASABLANCA	1989
RM	98.48 ZELEZNY Jan	1966	CZE	JENA	25/05/1996
RJ	78.62 GRZESZCZUK Aukasz		POL	NICE	2013

1	98	GADO Ruben	FRA	6	57.03	53.93	53.39	57.03	693	7098
2	40	TURNER Rostam	CAN	5	55.58	-	-	55.58	672	6539
3	179	ANTILLE Flavien	SUI	2	51.06	51.80	54.92	54.92	662	6569
4	36	STEWART Taylor	CAN	4	53.69	49.89	53.85	53.85	646	7265
5	150	RAJAH Fabrice Louis Hesl	MRI	1	51.03	49.43	50.53	51.03	604	6169
6	67	ROBERTSON Christopher	CNB	3	45.91	49.42	50.28	50.28	593	6032

Liste de Départ	1	2	3	4	5	6								
	150	179	67	36	40	98								

Détails:

Début de la Competition:15:45
Fin de la Competition:16:10

Température:+27°C
Température:+27°C

Humidité:88%
Humidité:88%

Publié: 26/07/2015 heure 16:12

Légende

DISQ = Disqualifié
ABA = Abandon
- = Pas d'essai
ORD = Ordre

ABS = Absent au Départ
NC = Aucun Résultat
X = Manqué

Abidjan, 21-30 Juillet 2017

ATM01_73R 1.0

Chronométrage et Saisie des Données par Microplus Informatica - www.microplustiming.com

Imprimé le 26/07/2017 à 16:13

1

RÉSULTATS

POS DOS NOM ET PRENOM

NAT
ANNEE

ÉCART

100m Long. Poids Haut. 400m 110Ha Disque Perche Jav. 1500m



Décathlon - Hommes

RM	9045 EATON Ashton	1988	USA	EUGENE	29/08/2015
RJ	8160 SMITH Mike		CAN	CASABLANCA	1989

1	36	STEWART Taylor	CAN	10.87 (+0.3) 890(1)	7.53 (+0.7) 942(1)	14.51 760(1)	2.00 803(1)	51.98 726(4)	14.40 (+1.1) 924(1)	42.96 725(2)	4.80 849(2)	53.85 646(4)	7265
2	98	GADO Ruben	FRA	10.96 (+0.3) 870(2)	7.14 (+0.8) 847(3)	12.23 620(5)	1.97 776(3)	48.79 871(1)	15.08 (+1.1) 840(2)	38.80 640(3)	5.10 941(1)	57.03 693(1)	7098 167
3	179	ANTILLE Flavien	SUI	11.58 (+0.3) 736(4)	7.31 (-0.4) 888(2)	12.29 624(4)	2.00 803(1)	51.74 736(3)	15.62 (+1.1) 776(4)	36.01 584(6)	4.50 760(3)	54.92 662(3)	6569 696
4	40	TURNER Rostam	CAN	11.22 (+0.3) 812(3)	6.36 (+1.5) 666(6)	13.44 694(2)	1.88 696(6)	50.50 792(2)	16.17 (+1.1) 714(6)	44.75 762(1)	4.40 731(4)	55.58 672(2)	6539 726
5	150	RAJAH Fabrice Louis Hesi	MRI	11.80 (+0.3) 691(6)	6.62 (-0.5) 725(4)	12.79 654(3)	1.97 776(3)	53.83 647(6)	15.16 (+1.1) 830(3)	36.67 597(5)	4.10 645(5)	51.03 604(5)	6169 1096
6	67	ROBERTSON Christopher	CNB	11.77 (+0.3) 697(5)	6.62 (+0.7) 725(4)	10.97 544(6)	1.94 749(5)	53.25 671(5)	15.63 (+1.1) 775(5)	38.45 633(4)	4.10 645(5)	50.28 593(6)	6032 1233

NON CLASSIFIÉS

69	LOMBA BILISI Florent	COD	ABS	ABS
			0	

Légende

DISQ = Disqualifié
ABA = Abandon

ABS = Absent au Départ
NC = Aucun Résultat

Abidjan, 21-30 Juillet 2017

ATM01_73 1.0

Chronométrage et Saisie des Données par Microplus Informatica - www.microplustiming.com

Imprimé le 26/07/2017 à 16:14

1

RÉSULTATS

POS DOS NOM ET PRENOM NAT DATE DE NAISS. ORD TEMPS POINTS TOTAL



1500 m - Décathlon

Décathlon RM	9045	EATON Ashton	1988	USA	EUGENE	29/08/2015
Décathlon RJ	8160	SMITH Mike		CAN	CASABLANCA	1989
RM	3:26.00	EL GUERROUJ Hicham	1974	MAR	ROMA	14/07/1998
RJ	3:40.25	OUHROUCH Hassan		MAR	CASABLANCA	1989

1	98	GADO Ruben	FRA	5	4:30.50	741	7839
2	40	TURNER Rostam	CAN	4	4:37.54	696	7235
3	67	ROBERTSON Christopher	CNB	6	4:48.32	629	6661
4	150	RAJAH Fabrice Louis Hesi	MRI	1	4:48.41	628	6797
5	179	ANTILLE Flavien	SUI	3	4:51.20	611	7180
6	36	STEWART Taylor	CAN	2	4:55.31	587	7852

Temps Intermédiaires (Dos et temps):

400 m :	98	1:08.72	800 m :	98	2:25.11	1000 m :	98	3:09.88
1200 m :	98	3:38.50						

Détails: Début de la Compétition:16:50 Température:+28°C Humidité:92%

Publié: 26/07/2017 heure 16:52

Légende

DISQ = Disqualifié
ABA = Abandon
ORD = Ordre

ABS = Absent au Départ
* = Mise en garde

Abidjan, 21-30 Juillet 2017

ATM01_73G 1.0

Chronométrage et Saisie des Données par Microplus Informatica - www.microplustiming.com

Imprimé le 26/07/2017 à 16:55

1

RÉSULTATS

POS DOS NOM ET PRENOM

NAT
ANNEE

ÉCART

100m Long. Poids Haut. 400m 110Ha Disque Perche Jav. 1500m



Décathlon - Hommes

RM	9045 EATON Ashton	1988	USA	EUGENE	29/08/2015
RJ	8160 SMITH Mike		CAN	CASABLANCA	1989

1	36	STEWART Taylor	CAN	10.87 (+0.3) 890 (1)	7.53 (+0.7) 942 (1)	14.51 760 (1)	2.00 803 (1)	51.98 726 (4)	14.40 (+1.1) 924 (1)	42.96 725 (2)	4.80 849 (2)	53.85 646 (4)	4:55.31 587 (6)	7852
				1832 (1)	2592 (1)	3395 (1)	4121 (1)	5045 (1)	5770 (1)	6619 (1)	7265 (1)	7852 (1)		
2	98	GADO Ruben	FRA	10.96 (+0.3) 870 (2)	7.14 (+0.8) 847 (3)	12.23 620 (5)	1.97 776 (3)	48.79 871 (1)	15.08 (+1.1) 840 (2)	38.80 640 (3)	5.10 941 (1)	57.03 693 (1)	4:30.50 741 (1)	7839 13
				1717 (2)	2337 (2)	3113 (2)	3984 (2)	4824 (2)	5464 (2)	6405 (2)	7098 (2)	7839 (2)		
3	40	TURNER Rostam	CAN	11.22 (+0.3) 812 (3)	6.36 (+1.5) 666 (6)	13.44 694 (2)	1.88 696 (6)	50.50 792 (2)	16.17 (+1.1) 714 (6)	44.75 762 (1)	4.40 731 (4)	55.58 672 (2)	4:37.54 696 (2)	7235 617
				1478 (4)	2172 (4)	2868 (4)	3660 (4)	4374 (4)	5136 (4)	5867 (4)	6539 (4)	7235 (3)		
4	179	ANTILLE Flavien	SUI	11.58 (+0.3) 736 (4)	7.31 (-0.4) 888 (2)	12.29 624 (4)	2.00 803 (1)	51.74 736 (3)	15.62 (+1.1) 776 (4)	36.01 584 (6)	4.50 760 (3)	54.92 662 (3)	4:51.20 611 (5)	7180 672
				1624 (3)	2248 (3)	3051 (3)	3787 (3)	4563 (3)	5147 (3)	5907 (3)	6569 (3)	7180 (4)		
5	150	RAJAH Fabrice Louis Hesi	MRI	11.80 (+0.3) 691 (6)	6.62 (-0.5) 725 (4)	12.79 654 (3)	1.97 776 (3)	53.83 647 (6)	15.16 (+1.1) 830 (3)	36.67 597 (5)	4.10 645 (5)	51.03 604 (5)	4:48.41 628 (4)	6797 1055
				1416 (6)	2070 (5)	2846 (5)	3493 (5)	4323 (5)	4920 (5)	5565 (5)	6169 (5)	6797 (5)		
6	67	ROBERTSON Christopher	CNB	11.77 (+0.3) 697 (5)	6.62 (+0.7) 725 (4)	10.97 544 (6)	1.94 749 (5)	53.25 671 (5)	15.63 (+1.1) 775 (5)	38.45 633 (4)	4.10 645 (5)	50.28 593 (6)	4:48.32 629 (3)	6661 1191
				1422 (5)	1966 (6)	2715 (6)	3386 (6)	4161 (6)	4794 (6)	5439 (6)	6032 (6)	6661 (6)		

NON CLASSIFIÉS

69	LOMBA BILISI Florent	COD	ABS	ABS
			0	

Publié: 26/07/2017 heure 16:53

Légende

DISQ = Disqualifié
ABA = Abandon

ABS = Absent au Départ
NC = Aucun Résultat

Abidjan, 21-30 Juillet 2017

ATM01_73 1.0


Chronométrage et Saisie des Données par Microplus Informatica - www.microplustiming.com

Imprimé le 26/07/2017 à 16:55

1

RÉSULTATS

POS DOS NOM ET PRENOM NAT ORD - 1 - - 2 - - 3 - - 4 - - 5 - - 6 - MESURE
DATE DE NAISS.



Lancer du javelot - Hommes

RM	98.48	ZELEZNY Jan	1966	CZE	JENA	25/05/1996
RJ	78.62	GRZESZCZUK Aukasz		POL	NICE	2013

1	162	ZAHARIA George Catalin	ROU	1	74.67	68.98	67.69	X	72.05	X	74.67
2	158	NOVAC Alexandru Mihaita	ROU	2	X	X	68.85	X	X	X	68.85
3	117	REUTER Tom	LUX	3	64.40	63.95	61.57	X	64.21	63.97	64.40

Liste de Départ	1	2	3											
Initial	162	158	117											
4°, 5° e 6° mesure	117	158	162											

Détails:

Début de la Competition: 14:35
Fin de la Competition: 15:01

Température: +27°C
Température: +27°C

Humidité: 78%
Humidité: 78%

Publié: 25/07/2017 heure 15:02

Légende

DISQ = Disqualifié
ABA = Abandon
- = Pas d'essai
ORD = Ordre

ABS = Absent au Départ
NC = Aucun Résultat
X = Manqué

Abidjan, 21-30 Juillet 2017

ATM01_73R 1.0

Chronométrage et Saisie des Données par Microplus Informatica - www.microplustiming.com

Imprimé le 25/07/2017 à 15:05

1

RÉSULTATS

POS DOS NOM ET PRENOM NAT DATE DE NAISS. CLR T.R. TEMPS



100 m - Femmes - Premier Tour

RM	10.49	GRIFFITH JOYNER Florence	1959	USA	INDIANAPOLIS	16/07/1988
RJ	11.14	LAURANCE Bily		FRA	CASABLANCA	1989

SÉRIE 1 SUR 3

(Vent: -0.1 m/s)

1	308	RAZIKI Assia	MAR	3	0.233	11.81 Q SB
2	257	APPES EKANGA Fanny Laure	CMR	7	0.190	11.89 Q
3	250	GOUENON NANZIE Adeline	CIV	5	0.152	12.01
4	320	JANVIER Marie Joanilla	MRI	2	0.127	12.18
5	205	MIDOMIDE Yenoukounme	BEN	8	0.229	12.25 SB
6	317	KOITA Yah	MLI	4	0.152	12.34

NON CLASSIFIÉS

267 LUNTADILA MBAKU Christel COD 6 DISQ 162.6

Qualification: Les 2 premières par série (Q) et les 2 meilleurs temps (q) en Finale

Détails: Début de la Compétition:16:23 Température:+26°C Humidité:88%

CLS	ATHLETE	REACTION	ARRIVEE
1	JANVIER,Marie Joanil		
2	RAZIKI,Assia		
3	KOITA,Yah		
4	GOUENON NANZIE,Adeli		
5	APPES EKANGA,Fanny L		
6	MIDOMIDE,Yenoukounme		

Publié: 23/07/2017 heure 16:24

Légende

DISQ = Disqualifié
ABA = Abandon
R.T. = Reaction

ABS = Absent au Départ
Fn = Faux Départ

Abidjan, 21-30 Juillet 2017

ATW01_73A 1.0

Chronométrage et Saisie des Données par Microplus Informatica - www.microplustiming.com

Imprimé le 23/07/2017 à 16:45

1

RÉSULTATS

POS DOS NOM ET PRENOM NAT DATE DE NAISS. CLR T.R. TEMPS



100 m - Femmes - Premier Tour

RM	10.49	GRIFFITH JOYNER Florence	1959	USA	INDIANAPOLIS	16/07/1988
RJ	11.14	LAURANCE Bily		FRA	CASABLANCA	1989

SÉRIE 2 SUR 3

(Vent: +0.4 m/s)

1	248	NGOYE AKAMABI Natacha	CGO	3	0.159	11.72 Q SB
2	259	ELEME ASSE Marie Gisele	CMR	6	0.182	11.73 Q
3	217	BELIVEAU Emy	CAN	2	0.196	11.91 q
4	210	BANCE Mariam	BUR	4	0.188	12.07
5	295	SBAITY Aziza	LIB	7	0.215	12.08
6	342	PESSE Prenam	TOG	5	0.153	12.32

Qualification: Les 2 premières par série (Q) et les 2 meilleurs temps (q) en Finale

Détails: Début de la Compétition:16:28 Température:+26°C Humidité:88%

CLS	ATHLETE	REACTION	ARRIVEE
1			
2	BELIVEAU, Emy		
3	NGOYE AKAMABI, Natach		
4	BANCE, Mariam		
5	PESSE, Prenam		
6	ELEME ASSE, Marie Gis		
7	SBAITY, Aziza		
8			

Publié: 23/07/2017 heure 16:30

Légende

DISQ = Disqualifié
ABA = Abandon
R.T. = Reaction

ABS = Absent au Départ
Fn = Faux Départ

Abidjan, 21-30 Juillet 2017

ATW01_73A 1.0

Chronométrage et Saisie des Données par Microplus Informatica - www.microplustiming.com

Imprimé le 23/07/2017 à 16:45

1

RÉSULTATS

POS DOS NOM ET PRENOM NAT DATE DE NAISS. CLR T.R. TEMPS



100 m - Femmes - Premier Tour

RM	10.49	GRIFFITH JOYNER Florence	1959	USA	INDIANAPOLIS	16/07/1988
RJ	11.14	LAURANCE Bily		FRA	CASABLANCA	1989

SÉRIE 3 SUR 3

(Vent: +0.8 m/s)

1	336	DAGRY Samantha	SUI	3	0.151	11.62 Q SB
2	242	WALKEDEN Leah	CAN	6	0.122	11.70 Q
3	255	ABDOULLAHI LABARANG Char	CMR	4	0.129	11.89 q
4	245	BOUELE BONDO Marcelle C.	CGO	7	0.211	12.13
5	302	DEDY TSARAVOLA Francoise	MAD	5	0.191	12.27
6	251	KOUAME Adjoua Tryphene	CIV	8	0.185	12.28

NON CLASSIFIÉS

269 SANCHES Eveline CPV 2 DISQ 162.6

Qualification: Les 2 premières par série (Q) et les 2 meilleurs temps (q) en Finale

Détails: Début de la Compétition:16:37 Température:+26°C Humidité:88%



Publié: 23/07/2017 heure 16:38

Légende

DISQ = Disqualifié
ABA = Abandon
R.T. = Reaction

ABS = Absent au Départ
Fn = Faux Départ

Abidjan, 21-30 Juillet 2017

ATW01_73A 1.0

Chronométrage et Saisie des Données par Microplus Informatica - www.microplustiming.com

Imprimé le 23/07/2017 à 16:45

1

RÉSUMÉ

POS DOS NOM ET PRENOM NAT DATE DE NAISS. SERIE CLR POS VENT TEMPS



100 m - Femmes - Premier Tour

RM		10.49	GRIFFITH JOYNER Florence		1959	USA	INDIANAPOLIS		16/07/1988
RJ		11.14	LAURANCE Bily			FRA	CASABLANCA		1989
1	336	DAGRY Samantha	SUI				3 3 1 +0.8	11.62	Q SB
2	242	WALKEDEN Leah	CAN				3 6 2 +0.8	11.70	Q
3	248	NGOYE AKAMABI Natacha	CGO				2 3 1 +0.4	11.72	Q SB
4	259	ELEME ASSE Marie Gisele	CMR				2 6 2 +0.4	11.73	Q
5	308	RAZIKI Assia	MAR				1 3 1 -0.1	11.81	Q SB
6	257	APPES EKANGA Fanny Laure	CMR				1 7 2 -0.1	11.89	Q
7	255	ABDOULLAHI LABARANG Char	CMR				3 4 3 +0.8	11.89	q
8	217	BELIVEAU Emy	CAN				2 2 3 +0.4	11.91	q
9	250	GOUENON NANZIE Adeline	CIV				1 5 3 -0.1	12.01	
10	210	BANCE Mariam	BUR				2 4 4 +0.4	12.07	
11	295	SBAITY Aziza	LIB				2 7 5 +0.4	12.08	
12	245	BOUELE BONDO Marcelle C.	CGO				3 7 4 +0.8	12.13	
13	320	JANVIER Marie Joanilla	MRI				1 2 4 -0.1	12.18	
14	205	MIDOMIDE Yenoukounme	BEN				1 8 5 -0.1	12.25	SB
15	302	DEDY TSARAVOLA Francoise	MAD				3 5 5 +0.8	12.27	
16	251	KOUAME Adjoua Tryphene	CIV				3 8 6 +0.8	12.28	
17	342	PESSE Prenam	TOG				2 5 6 +0.4	12.32	
18	317	KOITA Yah	MLI				1 4 6 -0.1	12.34	

NON CLASSIFIÉS

267	LUNTADILA MBAKU Christel	COD	1	6	-0.1	DISQ	162.6
269	SANCHES Eveline	CPV	3	2	+0.8	DISQ	162.6

Qualification: Les 2 premières par serie (Q) et les 2 meilleurs temps (q) en Finale

Légende

DISQ = Disqualifié
ABA = Abandon
R.T. = Reaction

ABS = Absent au Départ
Fn = Faux Départ

Abidjan, 21-30 Juillet 2017

ATW00_74A 1.0

Chronométrage et Saisie des Données par Microplus Informatica - www.microplustiming.com

Imprimé le 23/07/2017 à 16:45

1

QUALIFIÉS

POS DOS NOM ET PRENOM NAT DATE DE NAISS. SERIE ORD POS VENT TEMPS



100 m - Femmes - Premier Tour

RM	10.49	GRIFFITH JOYNER Florence	1959	USA	INDIANAPOLIS	16/07/1988
RJ	11.14	LAURANCE Bily		FRA	CASABLANCA	1989
1	336	DAGRY Samantha	SUI		3 3 1	+0.8 11.62 Q SB
3	248	NGOYE AKAMABI Natacha	CGO		2 3 1	+0.4 11.72 Q SB
5	308	RAZI KI Assia	MAR		1 3 1	-0.1 11.81 Q SB
2	242	WALKEDEN Leah	CAN		3 6 2	+0.8 11.70 Q
4	259	ELEME ASSE Marie Gisele	CMR		2 6 2	+0.4 11.73 Q
6	257	APPES EKANGA Fanny Laure	CMR		1 7 2	-0.1 11.89 Q
7	255	ABDOULLAHI LABARANG Char	CMR		3 4 3	+0.8 11.89 q
8	217	BELIVEAU Emy	CAN		2 2 3	+0.4 11.91 q

Qualification: Les 2 premières par serie (Q) et les 2 meilleurs temps (q) en Finale

Légende

DISQ = Disqualifié
ABA = Abandon
R.T. = Reaction

ABS = Absent au Départ
Fn = Faux Départ

Abidjan, 21-30 Juillet 2017

ATW00_48B 1.0

Chronométrage et Saisie des Données par Microplus Informatica - www.microplustiming.com

Imprimé le 23/07/2017 à 19:09

1

RÉSULTATS

POS DOS NOM ET PRENOM NAT DATE DE NAISS. CLR T.R. TEMPS



100 m - Femmes - Finale

RM	10.49	GRIFFITH JOYNER Florence	1959	USA	INDIANAPOLIS	16/07/1988
RJ	11.14	LAURANCE Bily		FRA	CASABLANCA	1989

FINALE

(Vent: -0.5 m/s)

1	248	NGOYE AKAMABI Natacha	CGO	3	11.56	SB
2	259	ELEME ASSE Marie Gisele	CMR	8	11.59	SB
3	336	DAGRY Samantha	SUI	4	11.68	SB
4	308	RAZIKI Assia	MAR	6	11.78	SB
5	242	WALKEDEN Leah	CAN	5	11.80	
6	217	BELIVEAU Emy	CAN	2	11.87	
7	257	APPES EKANGA Fanny Laure	CMR	7	11.88	
8	255	ABDOULLAHI LABARANG Char	CMR	1	11.95	

Détails: Début de la Competition:16:34 Température:+27°C Humidité:90%

CLS	ATHLETE	REACTION	ARRIVEE
1	ABDOULLAHI LABARANG,		
2	BELIVEAU, Emy		
3	NGOYE AKAMABI, Natach		
4	DAGRY, Samantha		
5	WALKEDEN, Leah		
6	RAZIKI, Assia		
7	APPES EKANGA, Fanny L		
8	ELEME ASSE, Marie Gis		

Publié: 24/07/2017 heure 16:35

Légende

DISQ = Disqualifié
ABA = Abandon
R.T. = Reaction

ABS = Absent au Départ
Fn = Faux Départ

Abidjan, 21-30 Juillet 2017

ATW01_73A 1.0

Chronométrage et Saisie des Données par Microplus Informatica - www.microplustiming.com

Imprimé le 24/07/2017 à 16:42

1

RÉSULTATS

POS DOS NOM ET PRENOM NAT DATE DE NAISS. CLR T.R. TEMPS



200 m - Femmes - Premier Tour

RM	21.34	GRIFFITH JOYNER Florence	1959	USA	SEOUL	29/09/1988
RJ	22.60	PEREC Marie-Jose		FRA	CASABLANCA	1989

SÉRIE 1 SUR 3

(Vent: -1.0 m/s)

1	248	NGOYE AKAMABI Natacha	CGO	1	0.182	23.39 Q SB
2	289	VAN DEN BROECK Naomi	FWB	6	0.153	23.85 Q SB
3	256	ABESSOLO BIVINA Germaine	CMR	4	0.217	23.91 q
4	337	HUMAIR Fanette	SUI	5	0.289	24.03 q
5	239	STEPHENS Maya	CAN	7	0.225	24.09 SB
6	269	SANCHES Eveline	CPV	2	0.211	25.24 SB
7	215	NDOYE TI NZAPA Ketura D.	CAF	3	0.301	26.59

NON CLASSIFIÉS

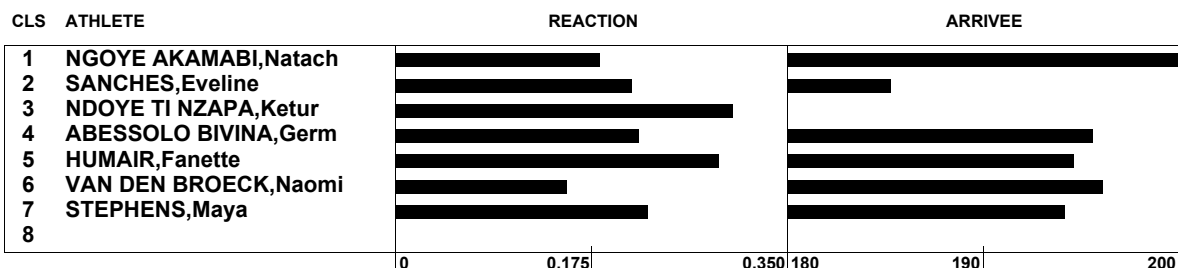
250 GOUENON NANZIE Adeline CIV 8 ABA

Qualification: Les 2 premières par série (Q) et les 2 meilleurs temps (q) en Finale

Détails:

Température: +28°C

Humidité: 92%



Publié: 26/07/2017 heure 14:45

Légende

DISQ = Disqualifié
ABA = Abandon
R.T. = Reaction

ABS = Absent au Départ
Fn = Faux Départ

Abidjan, 21-30 Juillet 2017

ATW01_73A 1.0

Chronométrage et Saisie des Données par Microplus Informatica - www.microplustiming.com

Imprimé le 26/07/2017 à 15:06

1

RÉSULTATS

POS DOS NOM ET PRENOM NAT DATE DE NAISS. CLR T.R. TEMPS



200 m - Femmes - Premier Tour

RM	21.34	GRIFFITH JOYNER Florence	1959	USA	SEOUL	29/09/1988
RJ	22.60	PEREC Marie-Jose		FRA	CASABLANCA	1989

SÉRIE 2 SUR 3

(Vent: -0.3 m/s)


1	335	ATCHO Sarah	SUI	7	0.182	23.67 Q
2	255	ABDOULLAHI LABARANG C.	CMR	2	0.149	24.49 Q
3	221	BROWN Natasha Lilian	CAN	3	0.261	24.82
4	251	KOUAME Adjoua Tryphene	CIV	6	0.262	24.92
5	342	PESSE Prenam	TOG	8	0.290	25.92
6	203	HOUNKPETO Afi Valerie	BEN	1	0.181	26.58

NON CLASSIFIÉS

295	SBAITY Aziza	LIB	4	ABS
308	RAZIKI Assia	MAR	5	ABA

Qualification: Les 2 premières par série (Q) et les 2 meilleurs temps (q) en Finale

Détails: Début de la Compétition:14:52 Température:+28°C Humidité:92%



Publié: 26/07/2017 heure 14:51

Légende

DISQ = Disqualifié
ABA = Abandon
R.T. = Reaction

ABS = Absent au Départ
Fn = Faux Départ

Abidjan, 21-30 Juillet 2017

ATW01_73A 1.0

Chronométrage et Saisie des Données par Microplus Informatica - www.microplustiming.com

Imprimé le 26/07/2017 à 15:06

1

RÉSULTATS

POS DOS NOM ET PRENOM NAT DATE DE NAISS. CLR T.R. TEMPS



200 m - Femmes - Premier Tour

RM	21.34	GRIFFITH JOYNER Florence	1959	USA	SEOUL	29/09/1988
RJ	22.60	PEREC Marie-Jose		FRA	CASABLANCA	1989

SÉRIE 3 SUR 3

(Vent: -1.8 m/s)

1	287	TRYNKLER Elise	FRA	5	0.247	24.33 Q
2	249	GAHA Mireille Parfaite	CIV	7	0.289	24.38 Q
3	245	BOUELE BONDO Marcelle C.	CGO	2	0.177	24.92
4	319	ALCINDOR Aurelie	MRI	4	0.179	25.25

NON CLASSIFIÉS

241	VALENTINE Khadijah	CAN	6	ABS
257	APPES EKANGA Fanny Laure	CMR	8	ABS
306	OUARDI Khadija	MAR	3	ABA

Qualification: Les 2 premières par série (Q) et les 2 meilleurs temps (q) en Finale

Détails: Début de la Compétition:14:57 Température:+28°C Humidité:92%

CLS	ATHLETE	REACTION	ARRIVEE
1	BOUELE BONDO,Marcell		
2			
3			
4	ALCINDOR,Aurelie		
5	TRYNKLER,Elise		
6			
7	GAHA,Mireille Parfai		
8			

Publié: 26/07/2017 heure 14:58

Légende

DISQ = Disqualifié
ABA = Abandon
R.T. = Reaction

ABS = Absent au Départ
Fn = Faux Départ

Abidjan, 21-30 Juillet 2017

ATW01_73A 1.0

Chronométrage et Saisie des Données par Microplus Informatica - www.microplustiming.com

Imprimé le 26/07/2017 à 15:06

1

RÉSUMÉ

POS DOS NOM ET PRENOM NAT DATE DE NAISS. SERIE CLR POS VENT TEMPS



200 m - Femmes - Premier Tour

RM										
RJ	21.34	GRIFFITH JOYNER Florence	1959	USA	SEOUL			29/09/1988		
	22.60	PEREC Marie-Jose		FRA	CASABLANCA			1989		
1	248	NGOYE AKAMABI Natacha	CGO		1	1	1	-1.0	23.39	Q SB
2	335	ATCHO Sarah	SUI		2	7	1	-0.3	23.67	Q
3	289	VAN DEN BROECK Naomi	FWB		1	6	2	-1.0	23.85	Q SB
4	256	ABESSOLO BIVINA Germaine	CMR		1	4	3	-1.0	23.91	q
5	337	HUMAIR Fanette	SUI		1	5	4	-1.0	24.03	q
6	239	STEPHENS Maya	CAN		1	7	5	-1.0	24.09	SB
7	287	TRYNKLER Elise	FRA		3	5	1	-1.8	24.33	Q
8	249	GAHA Mireille Parfaite	CIV		3	7	2	-1.8	24.38	Q
9	255	ABDOULLAHI LABARANG C.	CMR		2	2	2	-0.3	24.49	Q
10	221	BROWN Natasha Lilian	CAN		2	3	3	-0.3	24.82	
11	245	BOUELE BONDO Marcelle C.	CGO		3	2	3	-1.8	24.92	
12	251	KOUAME Adjoua Tryphene	CIV		2	6	4	-0.3	24.92	
13	269	SANCHES Eveline	CPV		1	2	6	-1.0	25.24	SB
14	319	ALCINDOR Aurelie	MRI		3	4	4	-1.8	25.25	
15	342	PESSE Prenam	TOG		2	8	5	-0.3	25.92	
16	203	HOUNKPETO Afi Valerie	BEN		2	1	6	-0.3	26.58	
17	215	NDOYE TI NZAPA Ketura D.	CAF		1	3	7	-1.0	26.59	

NON CLASSIFIÉS

241	VALENTINE Khadijah	CAN	3	6	-1.8	ABS
257	APPES EKANGA Fanny Laure	CMR	3	8	-1.8	ABS
295	SBAITY Aziza	LIB	2	4	-0.3	ABS
250	GOUENON NANZIE Adeline	CIV	1	8	-1.0	ABA
306	OUARDI Khadija	MAR	3	3	-1.8	ABA
308	RAZIKI Assia	MAR	2	5	-0.3	ABA

Qualification: Les 2 premières par serie (Q) et les 2 meilleurs temps (q) en Finale

Légende

DISQ = Disqualifié
ABA = Abandon
R.T. = Reaction

ABS = Absent au Départ
Fn = Faux Départ

Abidjan, 21-30 Juillet 2017

ATW00_74A 1.0

Chronométrage et Saisie des Données par Microplus Informatica - www.microplustiming.com

Imprimé le 26/07/2017 à 15:06

1

QUALIFIÉS

POS DOS NOM ET PRENOM NAT DATE DE NAISS. SERIE ORD POS VENT TEMPS



200 m - Femmes - Premier Tour

RM	21.34 GRIFFITH JOYNER Florence			1959	USA	SEOUL			29/09/1988		
RJ	22.60 PEREC Marie-Jose				FRA	CASABLANCA			1989		
1	248	NGOYE AKAMABI Natacha	CGO			1	1	1	-1.0	23.39	Q SB
2	335	ATCHO Sarah	SUI			2	7	1	-0.3	23.67	Q
7	287	TRYNKLER Elise	FRA			3	5	1	-1.8	24.33	Q
3	289	VAN DEN BROECK Naomi	FWB			1	6	2	-1.0	23.85	Q SB
8	249	GAHA Mireille Parfaite	CIV			3	7	2	-1.8	24.38	Q
9	255	ABDOULLAHI LABARANG C.	CMR			2	2	2	-0.3	24.49	Q
4	256	ABESSOLO BIVINA Germaine	CMR			1	4	3	-1.0	23.91	q
5	337	HUMAIR Fanette	SUI			1	5	4	-1.0	24.03	q

Qualification: Les 2 premières par serie (Q) et les 2 meilleurs temps (q) en Finale

Légende

DISQ = Disqualifié
ABA = Abandon
R.T. = Reaction

ABS = Absent au Départ
Fn = Faux Départ

Abidjan, 21-30 Juillet 2017

ATW00_48B 1.0

Chronométrage et Saisie des Données par Microplus Informatica - www.microplustiming.com

Imprimé le 26/07/2017 à 15:07

1

RÉSULTATS

POS DOS NOM ET PRENOM NAT DATE DE NAISS. CLR T.R. TEMPS



200 m - Femmes - Finale

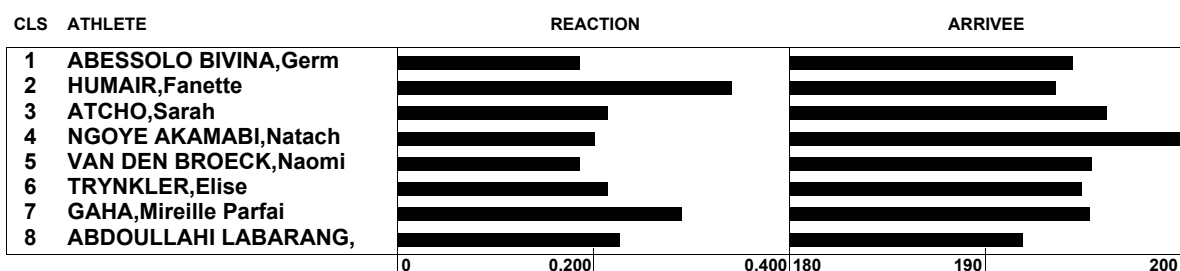
RM	21.34	GRIFFITH JOYNER Florence	1959	USA	SEOUL	29/09/1988
RJ	22.60	PEREC Marie-Jose		FRA	CASABLANCA	1989

FINALE

(Vent: -1.2 m/s)

1	248	NGOYE AKAMABI Natacha	CGO	4	0.201	23.69	SB
2	335	ATCHO Sarah	SUI	3	0.214	24.14	
3	289	VAN DEN BROECK Naomi	FWB	5	0.186	24.24	
4	249	GAHA Mireille Parfaite	CIV	7	0.290	24.25	
5	287	TRYNKLER Elise	FRA	6	0.214	24.30	
6	256	ABESSOLO BIVINA Germaine	CMR	1	0.186	24.36	
7	337	HUMAIR Fanette	SUI	2	0.341	24.47	
8	255	ABDOULLAHI LABARANG C.	CMR	8	0.227	24.68	

Détails: Début de la Competition:14:44 Température:+24°C Humidité:95%



Publié: 27/07/2017 heure 14:47

Légende

DISQ = Disqualifié
ABA = Abandon
R.T. = Reaction

ABS = Absent au Départ
Fn = Faux Départ

Abidjan, 21-30 Juillet 2017

ATW01_73A 1.0

Chronométrage et Saisie des Données par Microplus Informatica - www.microplustiming.com

Imprimé le 27/07/2017 à 14:49

RÉSULTATS

POS DOS NOM ET PRENOM NAT DATE DE NAISS. CLR T.R. TEMPS



400 m - Femmes - Premier Tour

RM	47.60 KOCH Marita	1957	GDR	CANBERRA	06/10/1985
RJ	50.92 THIAM Amy Mbacke		SEN	OTTAWA	2001

SÉRIE 1 SUR 2

1	231	MCDONALD Natassha Kalia	CAN	8	0.318	53.71 Q
2	306	OUARDI Khadija	MAR	2	0.187	54.51 Q
3	263	NKAMSAO MBONDA Audrey	CMR	7	0.296	55.71 Q SB
4	346	KRYEZIU Vijona	KOS	3	0.167	57.00 q
5	201	HARUTYUNYAN Lilit	ARM	5	0.263	57.02
6	292	BARRY Mariama	GUI	6	0.317	1:02.70

NON CLASSIFIÉS

277 BERTHEAU-PLAIN Louise-A. FRA 4 DISQ 162.6

Qualification: Les 3 premières par série (Q) et les 2 meilleurs temps (q) en Finale

Détails: Début de la Compétition:15:05 Température:+27°C Humidité:75%

CLS	ATHLETE	REACTION	ARRIVEE
1	OUARDI, Khadija		
2	KRYEZIU, Vijona		
3			
4			
5	HARUTYUNYAN, Lilit		
6	BARRY, Mariama		
7	NKAMSAO MBONDA, Audre		
8	MCDONALD, Natassha Ka		

Publié: 25/07/2017 heure 15:08

Légende

DISQ = Disqualifié
ABA = Abandon
R.T. = Reaction

ABS = Absent au Départ
Fn = Faux Départ

Abidjan, 21-30 Juillet 2017

ATW01_73A 1.0

Chronométrage et Saisie des Données par Microplus Informatica - www.microplustiming.com

Imprimé le 25/07/2017 à 15:27

1

RÉSULTATS

POS DOS NOM ET PRENOM NAT DATE DE NAISS. CLR T.R. TEMPS



400 m - Femmes - Premier Tour

RM	47.60 KOCH Marita	1957	GDR	CANBERRA	06/10/1985
RJ	50.92 THIAM Amy Mbacke		SEN	OTTAWA	2001

SÉRIE 2 SUR 2

1	316	DANTE Djenebou	MLI	2	0.271	53.91 Q
2	308	RAZIKI Assia	MAR	4	0.227	54.00 Q
3	322	MAMOUDOU ITTATOU Mariama	NIG	7		55.55 Q
4	332	MANE Nafy	SEN	3	0.236	55.56 q
5	319	ALCINDOR Aurelie	MRI	8	0.270	57.16 SB
6	215	NDOYE TI NZAPA Ketura D.	CAF	5	0.277	58.82 SB

NON CLASSIFIÉS

276 ALI AHMED Souhra DJI 6 ABS

Qualification: Les 3 premières par série (Q) et les 2 meilleurs temps (q) en Finale

Détails: Début de la Compétition:15:11 Température:+27°C Humidité:75%

CLS	ATHLETE	REACTION	ARRIVEE
1	DANTE,Djenebou		
2	MANE,Nafy		
3	RAZIKI,Assia		
4	NDOYE TI NZAPA,Ketur		
5	MAMOUDOU ITTATOU,Mar		
6	ALCINDOR,Aurelie		

Publié: 25/07/2017 heure 15:23

Légende

DISQ = Disqualifié
ABA = Abandon
R.T. = Reaction

ABS = Absent au Départ
Fn = Faux Départ

Abidjan, 21-30 Juillet 2017

ATW01_73A 1.0

Chronométrage et Saisie des Données par Microplus Informatica - www.microplustiming.com

Imprimé le 25/07/2017 à 15:27

1

RÉSUMÉ

POS DOS NOM ET PRENOM NAT DATE DE NAISS. SERIE CLR POS VENT TEMPS



400 m - Femmes - Premier Tour

RM									
RJ	47.60	KOCH Marita	1957	GDR	CANBERRA		06/10/1985		
	50.92	THIAM Amy Mbacke		SEN	OTTAWA		2001		
1	231	MCDONALD Natassha Kalia	CAN		1	8	1	53.71	Q
2	316	DANTE Djenebou	MLI		2	2	1	53.91	Q
3	308	RAZIKI Assia	MAR		2	4	2	54.00	Q
4	306	OUARDI Khadija	MAR		1	2	2	54.51	Q
5	322	MAMOUDOU ITTATOU Mariama	NIG		2	7	3	55.55	Q
6	332	MANE Nafy	SEN		2	3	4	55.56	q
7	263	NKAMSAO MBONDA Audrey	CMR		1	7	3	55.71	Q SB
8	346	KRYEZIU Vijona	KOS		1	3	4	57.00	q
9	201	HARUTYUNYAN Lilit	ARM		1	5	5	57.02	
10	319	ALCINDOR Aurelie	MRI		2	8	5	57.16	SB
11	215	NDOYE TI NZAPA Ketura D.	CAF		2	5	6	58.82	SB
12	292	BARRY Mariama	GUI		1	6	6	1:02.70	

NON CLASSIFIÉS

276	ALI AHMED Souhra	DJI	2	6	ABS	
277	BERTHEAU-PLAIN Louise-A.	FRA	1	4	DISQ	162.6

Qualification: Les 3 premières par serie (Q) et les 2 meilleurs temps (q) en Finale

Légende

DISQ = Disqualifié
ABA = Abandon
R.T. = Reaction

ABS = Absent au Départ
Fn = Faux Départ

Abidjan, 21-30 Juillet 2017

ATW00_74A 1.0

Chronométrage et Saisie des Données par Microplus Informatica - www.microplustiming.com

Imprimé le 25/07/2017 à 15:28

1

QUALIFIÉS

POS DOS NOM ET PRENOM NAT DATE DE NAISS. SERIE ORD POS VENT TEMPS



400 m - Femmes - Premier Tour

RM	47.60 KOCH Marita			1957	GDR	CANBERRA			06/10/1985
RJ	50.92 THIAM Amy Mbacke				SEN	OTTAWA			2001
1	231	MCDONALD Natassha Kalia	CAN			1	8	1	53.71 Q
2	316	DANTE Djenebou	MLI			2	2	1	53.91 Q
3	308	RAZIKI Assia	MAR			2	4	2	54.00 Q
4	306	OUARDI Khadija	MAR			1	2	2	54.51 Q
5	322	MAMOUDOU ITTATOU Mariama	NIG			2	7	3	55.55 Q
7	263	NKAMSAO MBONDA Audrey	CMR			1	7	3	55.71 Q SB
6	332	MANE Nafy	SEN			2	3	4	55.56 q
8	346	KRYEZIU Viiona	KOS			1	3	4	57.00 q

Qualification: Les 3 premières par serie (Q) et les 2 meilleurs temps (q) en Finale

Légende

DISQ = Disqualifié
ABA = Abandon
R.T. = Reaction

ABS = Absent au Départ
Fn = Faux Départ

Abidjan, 21-30 Juillet 2017

ATW00_48B 1.0

Chronométrage et Saisie des Données par Microplus Informatica - www.microplustiming.com

Imprimé le 25/07/2017 à 15:28

1

RÉSULTATS

POS DOS NOM ET PRENOM NAT DATE DE NAISS. CLR T.R. TEMPS



400 m - Femmes - Finale

RM	47.60 KOCH Marita	1957	GDR	CANBERRA	06/10/1985
RJ	50.92 THIAM Amy Mbacke		SEN	OTTAWA	2001

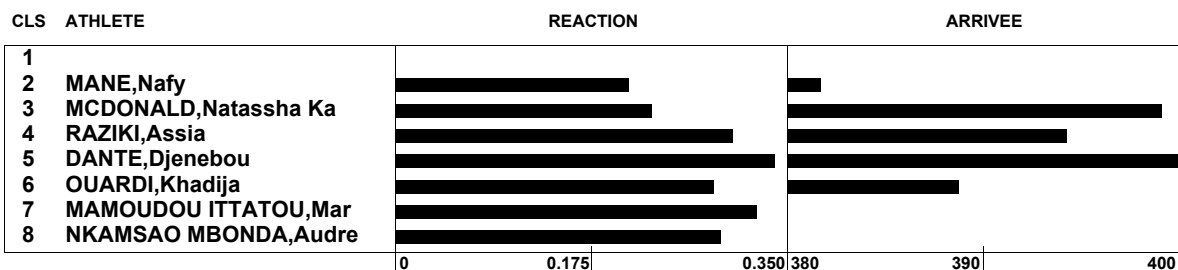
FINALE

1	316	DANTE Djenebou	MLI	5	0.339	52.23	SB
2	231	MCDONALD Natassha Kalia	CAN	3	0.229	52.34	SB
3	308	RAZIKI Assia	MAR	4	0.301	52.98	SB
4	306	OUARDI Khadija	MAR	6	0.284	53.74	SB
5	332	MANE Nafy	SEN	2	0.208	54.73	
6	322	MAMOUDOU ITTATOU Mariama	NIG	7	0.323	55.22	
7	263	NKAMSAO MBONDA Audrey	CMR	8	0.291	55.74	SB

NON CLASSIFIÉS

346 KRYEZIU Vijona KOS 1 ABA

Détails: Début de la Competition:15:47 Température:+28°C Humidité:92%



Publié: 26/07/2017 heure 15:50

Légende

DISQ = Disqualifié
ABA = Abandon
R.T. = Reaction

ABS = Absent au Départ
Fn = Faux Départ

Abidjan, 21-30 Juillet 2017

ATW01_73A 1.0

Chronométrage et Saisie des Données par Microplus Informatica - www.microplustiming.com

Imprimé le 26/07/2017 à 16:12

1

RÉSULTATS

POS DOS NOM ET PRENOM NAT DATE DE NAISS. CLR T.R. TEMPS



800 m - Femmes - Premier Tour

RM	1:53.28	KRATOCHVILOVA Jarmila	1951	TCH	MUNCHEN	26/07/1983
RJ	2:00.77	CUMMINS Diane		CAN	OTTAWA	2001

SÉRIE 1 SUR 2

1	207	YARIGO Noëlie Ditchakou	BEN	1	2:03.75 Q
2	343	AKKAOUI Malika	MAR	5	2:04.05 Q
3	285	MOH Clarisse	FRA	3	2:05.07 Q
4	271	BOUCHARD Maïté	CQC	8	2:05.41 q
5	309	SAOUD Oumaima	MAR	4e	2:05.49 q
6	222	BUTTERWORTH Lindsey	CAN	6	2:07.63
7	315	BOUARE Sitan	MLI	7	2:11.53
8	214	MANDABA Elisabeth	CAF	2	2:15.38
9	247	MISSAMOU BAFOUNDISSA Cha	CGO	4i	2:17.26

Qualification: Les 3 premières par série (Q) et les 2 meilleurs temps (q) en Finale

Temps Intermédiaires (Dos et temps):

400 m : 271 1:04.19

Détails: Début de la Compétition:15:24 Température:+25°C Humidité:88%

CLS	ATHLETE	REACTION	ARRIVEE
1	YARIGO,Noëlie Ditcha		
2	MANDABA,Elisabeth		
3	MOH,Clarisse		
4	MISSAMOU BAFOUNDISSA		
5	AKKAOUI,Malika		
6	BUTTERWORTH,Lindsey		
7	BOUARE,Sitan		
8	BOUCHARD,Maïté		

Publié: 23/07/2017 heure 15:26

Légende

DISQ = Disqualifié
ABA = Abandon
R.T. = Reaction

ABS = Absent au Départ
Fn = Faux Départ

Abidjan, 21-30 Juillet 2017

ATW01_73A 1.0

Chronométrage et Saisie des Données par Microplus Informatica - www.microplustiming.com

Imprimé le 23/07/2017 à 15:40

1

RÉSULTATS

POS DOS NOM ET PRENOM NAT DATE DE NAISS. CLR T.R. TEMPS



800 m - Femmes - Premier Tour

RM	1:53.28	KRATOCHVILOVA Jarmila	1951	TCH	MUNCHEN	26/07/1983
RJ	2:00.77	CUMMINS Diane		CAN	OTTAWA	2001

SÉRIE 2 SUR 2

1	310	SIHAM Hilali	MAR	1	2:09.09 Q
2	272	COTE' Laurence	CQC	2	2:09.25 Q
3	328	PIERDEVARA Florina	ROU	8	2:09.28 Q
4	224	CROFTS Helen	CAN	5	2:09.63
5	262	NGUETSA Liliane Milabaie	CMR	6	2:10.56
6	276	ALI AHMED Souhra	DJI	3	2:11.46
7	238	SMITH Jessica Lorene	CAN	7	2:12.14
8	201	HARUTYUNYAN Lilit	ARM	4	2:12.38

Qualification: Les 3 premières par série (Q) et les 2 meilleurs temps (q) en Finale

Temps Intermédiaires (Dos et temps):

400 m : 272 1:07.10

Détails:

Début de la Compétition:15:28 Température:+27°C

Humidité:89%

CLS	ATHLETE	REACTION	ARRIVEE
1	SIHAM,Hilali		
2	COTE',Laurence		
3	ALI AHMED,Souhra		
4	HARUTYUNYAN,Lilit		
5	CROFTS,Helen		
6	NGUETSA,Liliane Mila		
7	SMITH,Jessica Lorene		
8	PIERDEVARA,Florina		

Publié: 23/07/2017 heure 15:33

Légende

DISQ = Disqualifié
ABA = Abandon
R.T. = Reaction

ABS = Absent au Départ
Fn = Faux Départ

Abidjan, 21-30 Juillet 2017

ATW01_73A 1.0

Chronométrage et Saisie des Données par Microplus Informatica - www.microplustiming.com

Imprimé le 23/07/2017 à 15:40

1

RÉSUMÉ

POS DOS NOM ET PRENOM NAT DATE DE NAISS. SERIE CLR POS VENT TEMPS



800 m - Femmes - Premier Tour

RM	1:53.28 KRATOCHVILOVA Jarmila			1951	TCH	MUNCHEN			26/07/1983
RJ	2:00.77 CUMMINS Diane				CAN	OTTAWA			2001
1	207	YARIGO Noelie Ditchakou	BEN			1	1	1	2:03.75 Q
2	343	AKKAOUI Malika	MAR			1	5	2	2:04.05 Q
3	285	MOH Clarisse	FRA			1	3	3	2:05.07 Q
4	271	BOUCHARD Maite'	CQC			1	8	4	2:05.41 q
5	309	SAOUD Oumaima	MAR			1	4e	5	2:05.49 q
6	222	BUTTERWORTH Lindsey	CAN			1	6	6	2:07.63
7	310	SIHAM Hilali	MAR			2	1	1	2:09.09 Q
8	272	COTE' Laurence	CQC			2	2	2	2:09.25 Q
9	328	PIERDEVARA Florina	ROU			2	8	3	2:09.28 Q
10	224	CROFTS Helen	CAN			2	5	4	2:09.63
11	262	NGUETSA Liliane Milabaie	CMR			2	6	5	2:10.56
12	276	ALI AHMED Souhra	DJI			2	3	6	2:11.46
13	315	BOUARE Sitan	MLI			1	7	7	2:11.53
14	238	SMITH Jessica Lorene	CAN			2	7	7	2:12.14
15	201	HARUTYUNYAN Lilit	ARM			2	4	8	2:12.38
16	214	MANDABA Elisabeth	CAF			1	2	8	2:15.38
17	247	MISSAMOU BAFOUNDISSA Cha	CGO			1	4j	9	2:17.26

Qualification: Les 3 premières par serie (Q) et les 2 meilleurs temps (q) en Finale

Légende

DISQ = Disqualifié
ABA = Abandon
R.T. = Reaction

ABS = Absent au Départ
Fn = Faux Départ

Abidjan, 21-30 Juillet 2017

ATW00_74A 1.0

Chronométrage et Saisie des Données par Microplus Informatica - www.microplustiming.com

Imprimé le 23/07/2017 à 15:39

RÉSULTATS

POS DOS NOM ET PRENOM NAT DATE DE NAISS. CLR T.R. TEMPS



800 m - Femmes - Finale

RM	1:53.28	KRATOCHVILOVA Jarmila	1951	TCH	MUNCHEN	26/07/1983
RJ	2:00.77	CUMMINS Diane		CAN	OTTAWA	2001

FINALE

1	343	AKKAOUI Malika	MAR	6	2:00.71	RC
2	207	YARIGO Noëlie Ditchakou	BEN	3	2:01.27	SB
3	310	SIHAM Hilali	MAR	7	2:02.40	
4	285	MOH Clarisse	FRA	4	2:03.08	
5	271	BOUCHARD Maite'	CQC	8	2:03.91	
6	309	SAOUD Oumaima	MAR	2	2:04.10	SB
7	272	COTE' Laurence	CQC	1	2:04.82	
8	328	PIERDEVARA Florina	ROU	5	2:05.48	

Temps Intermédiaires (Dos et temps):

400 m : 1:01.03

Détails: Début de la Compétition:15:19 Température:+27°C Humidité:90%

Publié: 24/07/2017 heure 15:24

Légende

DISQ = Disqualifié
ABA = Abandon
R.T. = Reaction

ABS = Absent au Départ
Fn = Faux Départ

Abidjan, 21-30 Juillet 2017

ATW01_73A 1.0

Chronométrage et Saisie des Données par Microplus Informatica - www.microplustiming.com

Imprimé le 24/07/2017 à 15:27

1

RÉSULTATS

POS DOS NOM ET PRENOM NAT DATE DE NAISS. ORD TEMPS



1500 m - Femmes - Finale

RM	3:50.07	DIBABA Genzebe	1991	ETH	MONACO	17/07/2015
RJ	4:11.15	AOUAM Fatima		MAR	CASABLANCA	1989

1	344	RABABE Araf	MAR	4	4:17.23
2	343	AKKAOUI Malika	MAR	5	4:17.36
3	310	SIHAM Hilali	MAR	2	4:18.87
4	328	PIERDEVARA Florina	ROU	1	4:21.74
5	285	MOH Clarisse	FRA	8	4:22.13
6	222	BUTTERWORTH Lindsey	CAN	6	4:22.82
7	272	COTE' Laurence	CQC	11	4:24.16
8	235	POMFRET Kendra Leigh	CAN	7	4:24.49
9	262	NGUETSA Liliane Milabaie	CMR	10	4:27.91
10	315	BOUARE Sitan	MLI	3	4:49.82

NON CLASSIFIÉS

225 DIGBY Erica CAN 9 ABS

Temps Intermédiaires (Dos et temps):

400 m : 222 1:14.58 800 m : 222 2:29.32 1200 m : 310 3:35.62

Détails: Début de la Compétition:16:18 Température:+24°C Humidité:95%

Publié: 27/07/2017 heure 16:24

Légende

DISQ = Disqualifié
ABA = Abandon
ORD = Ordre

ABS = Absent au Départ
* = Mise en garde

Abidjan, 21-30 Juillet 2017

ATW01_73G 1.0

Chronométrage et Saisie des Données par Microplus Informatica - www.microplustiming.com

Imprimé le 27/07/2017 à 16:33

1

RÉSULTATS

POS DOS NOM ET PRENOM NAT DATE DE NAISS. ORD TEMPS



5000 m - Femmes - Finale

RM	14:11.15	DIBABA Tirunesh	1985	ETH	OSLO	06/06/2008
RJ	16:05.59	CONNELLY Tina		CAN	OTTAWA	2001

1	303	ATANANE Soukaina	MAR	5	16:00.36	SB
2	305	FARKOUSSI Kaoutar	MAR	10	16:01.53	
3	323	BIRCA Roxana	ROU	9	16:07.61	
4	325	FLOREA Monica Madalina	ROU	7	16:20.76	
5	225	DIGBY Erica	CAN	6	16:21.88	
6	223	COATES Victoria	CAN	3	16:24.90	
7	351	TUMAINI NZABAVA Ritha	COD	1	17:36.40	
8	233	NEIGEL Emma Rose	CAN	4	18:39.42	

NON CLASSIFIÉS

274	GAUTHIER Anne-Marie	CQC	8	ABS
312	FATIMZAHRA Gardadi	MAR	2	ABA

Temps Intermédiaires (Dos et temps):

1000 m :	303	3:17.91	2000 m :	305	6:32.86	3000 m :	305	9:48.71
4000 m :	305	12:58.72						

Détails: Début de la Compétition:16:32 Température:+28°C Humidité:92%

Publié: 26/07/2017 heure 16:44

Légende

DISQ = Disqualifié
ABA = Abandon
ORD = Ordre

ABS = Absent au Départ
* = Mise en garde

Abidjan, 21-30 Juillet 2017

ATW01_73G 1.0

Chronométrage et Saisie des Données par Microplus Informatica - www.microplustiming.com

Imprimé le 26/07/2017 à 16:50

1

RÉSULTATS

POS DOS NOM ET PRENOM NAT DATE DE NAISS. ORD TEMPS



10000 m - Femmes

RM	29:17.45	AYANA Almaz	1991	ETH	RIO DE JANEI	12/08/2016
RJ	32:29.14	NUKURI Diane		BDI	NICE	2013

1	323	BIRCA Roxana	ROU	2	35:31.13
2	307	QALLOUJ Hanane	MAR	3	35:34.69
3	325	FLOREA Monica Madalina	ROU	1	35:38.37
4	311	TAHIRI Amina	MAR	5	35:43.92
5	312	FATIMZAHRA Gardadi	MAR	6	35:51.41
6	232	MYRAND Melanie	CAN	4	36:05.56

NON CLASSIFIÉS

268 TUMAINI NZABAVA Ritha COD 7 ABA

Temps Intermédiaires (Dos et temps): 9000 m : 311 32:33.02

Détails: Début de la Competition:17:08 Température:+27°C Humidité:90%

Publié: 24/07/2017 heure 17:46

Légende

DISQ = Disqualifié
ABA = Abandon
ORD = Ordre

ABS = Absent au Départ
* = Mise en garde

Abidjan, 21-30 Juillet 2017

ATW01_73G 1.0

Chronométrage et Saisie des Données par Microplus Informatica - www.microplustiming.com

Imprimé le 24/07/2017 à 17:49

1

RÉSULTATS

POS DOS NOM ET PRENOM NAT DATE DE NAISS. CLR T.R. TEMPS



100 m Haies - Femmes - Premier Tour

RM	12.20	HARRISON Kendra	1992	USA	LONDON	22/07/2016
RJ	12.92	EWANGE-EPEE Monique		FRA	CASABLANCA	1989

SÉRIE 1 SUR 2

(Vent: +1.7 m/s)

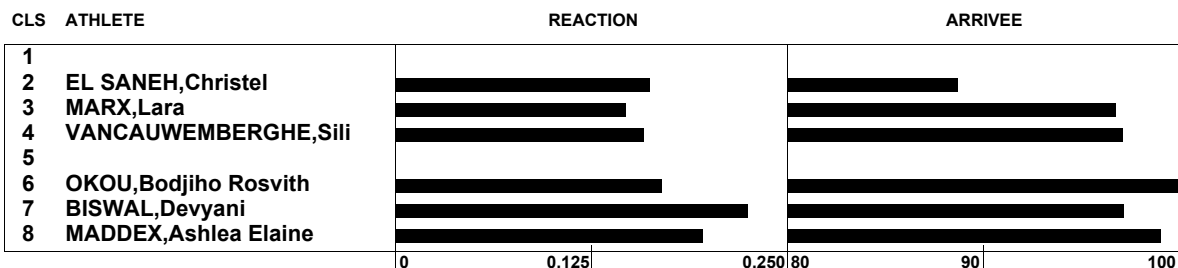
1	252	OKOU Bodjiho Rosvitha	CIV	6	0.170	13.55 Q
2	230	MADDEX Ashlea Elaine	CAN	8	0.196	13.67 Q
3	218	BISWAL Devyani	CAN	7	0.225	13.94 Q
4	290	VANCAUWEMBERGHE Siliane	FWB	4	0.158	13.95 q
5	299	MARX Lara	LUX	3	0.147	14.00 q SB
6	294	EL SANEH Christel	LIB	2	0.162	15.27 SB

NON CLASSIFIÉS

202 AHOJANWANOU Odile BEN 5 ABS

Qualification: Les 3 premières par série (Q) et les 2 meilleurs temps (q) en Finale

Détails: Début de la Compétition: 9:31 Température: +26°C Humidité: 82%



Publié: 24/07/2017 heure 9:34

Légende

DISQ = Disqualifié
ABA = Abandon
R.T. = Reaction

ABS = Absent au Départ
Fn = Faux Départ

Abidjan, 21-30 Juillet 2017

ATW01_73A 1.0

Chronométrage et Saisie des Données par Microplus Informatica - www.microplustiming.com

Imprimé le 24/07/2017 à 09:53

1

RÉSULTATS

POS DOS NOM ET PRENOM NAT DATE DE NAISS. CLR T.R. TEMPS



100 m Haies - Femmes - Premier Tour

RM	12.20	HARRISON Kendra	1992	USA	LONDON	22/07/2016
RJ	12.92	EWANGE-EPEE Monique		FRA	CASABLANCA	1989

SÉRIE 2 SUR 2

(Vent: +1.5 m/s)

1	212	KOALA Marthe	BUR	3	0.153	13.44 Q
2	281	LETT Pauline	FRA	4	0.208	13.55 Q
3	227	HAMMOND Sarah	CAN	5	0.169	13.90 Q
4	349	CHANTHAVONG Manivanh	LAO	8	0.189	15.24

NON CLASSIFIÉS

254	ZIKETH Karel Elodie	CIV	7	ABA
270	BAMBI Tania	CQC	2	ABA
314	ZOUINE Sanae	MAR	6	ABA

Qualification: Les 3 premières par série (Q) et les 2 meilleurs temps (q) en Finale

Détails: Début de la Compétition: 9:40 Température: +26°C Humidité: 88%

CLS	ATHLETE	REACTION	ARRIVEE
1			
2			
3	KOALA, Marthe		
4	LETT, Pauline		
5	HAMMOND, Sarah		
6			
7			
8	CHANTHAVONG, Manivanh		

Publié: 24/07/2017 heure 9:44

Légende

DISQ = Disqualifié
ABA = Abandon
R.T. = Reaction

ABS = Absent au Départ
Fn = Faux Départ

Abidjan, 21-30 Juillet 2017

ATW01_73A 1.0

Chronométrage et Saisie des Données par Microplus Informatica - www.microplustiming.com

Imprimé le 24/07/2017 à 09:53

1

RÉSUMÉ

POS DOS NOM ET PRENOM NAT DATE DE NAISS. SERIE CLR POS VENT TEMPS



100 m Haies - Femmes - Premier Tour

RM										
RJ	12.20	HARRISON Kendra	1992	USA	LONDON			22/07/2016		
	12.92	EWANGE-EPEE Monique		FRA	CASABLANCA			1989		
1	212	KOALA Marthe	BUR		2	3	1	+1.5	13.44	Q
2	252	OKOU Bodjiho Rosvitha	CIV		1	6	1	+1.7	13.55	Q
3	281	LETT Pauline	FRA		2	4	2	+1.5	13.55	Q
4	230	MADDEX Ashlea Elaine	CAN		1	8	2	+1.7	13.67	Q
5	227	HAMMOND Sarah	CAN		2	5	3	+1.5	13.90	Q
6	218	BISWAL Devyani	CAN		1	7	3	+1.7	13.94	Q
7	290	VANCAUWEMBERGHE Siliane	FWB		1	4	4	+1.7	13.95	q
8	299	MARX Lara	LUX		1	3	5	+1.7	14.00	q SB
9	349	CHANTHAVONG Manivanh	LAO		2	8	4	+1.5	15.24	
10	294	EL SANEH Christel	LIB		1	2	6	+1.7	15.27	SB

NON CLASSIFIÉS

202	AHOUANWANOU Odile	BEN	1	5	+1.7	ABS
254	ZIKETH Karel Elodie	CIV	2	7	+1.5	ABA
270	BAMBI Tania	CQC	2	2	+1.5	ABA
314	ZOUINE Sanae	MAR	2	6	+1.5	ABA

Qualification: Les 3 premières par serie (Q) et les 2 meilleurs temps (q) en Finale

Légende

DISQ = Disqualifié
ABA = Abandon
R.T. = Reaction

ABS = Absent au Départ
Fn = Faux Départ

Abidjan, 21-30 Juillet 2017

ATW00_74A 1.0

Chronométrage et Saisie des Données par Microplus Informatica - www.microplustiming.com

Imprimé le 24/07/2017 à 09:54

1

QUALIFIÉS

POS DOS NOM ET PRENOM NAT DATE DE NAISS. SERIE ORD POS VENT TEMPS



100 m Haies - Femmes - Premier Tour

RM	12.20	HARRISON Kendra	1992	USA	LONDON	22/07/2016
RJ	12.92	EWANGE-EPEE Monique		FRA	CASABLANCA	1989
1	212	KOALA Marthe	BUR	2	3	1 +1.5 13.44 Q
2	252	OKOU Bodjiho Rosvitha	CIV	1	6	1 +1.7 13.55 Q
3	281	LETT Pauline	FRA	2	4	2 +1.5 13.55 Q
4	230	MADDEX Ashlea Elaine	CAN	1	8	2 +1.7 13.67 Q
5	227	HAMMOND Sarah	CAN	2	5	3 +1.5 13.90 Q
6	218	BISWAL Devyani	CAN	1	7	3 +1.7 13.94 Q
7	290	VANCAUWEMBERGHE Siliane	FWB	1	4	4 +1.7 13.95 q
8	299	MARX Lara	LUX	1	3	5 +1.7 14.00 q SB

Qualification: Les 3 premières par serie (Q) et les 2 meilleurs temps (q) en Finale

Légende

DISQ = Disqualifié
ABA = Abandon
R.T. = Reaction

ABS = Absent au Départ
Fn = Faux Départ

Abidjan, 21-30 Juillet 2017

ATW00_48B 1.0

Chronométrage et Saisie des Données par Microplus Informatica - www.microplustiming.com

Imprimé le 24/07/2017 à 09:54

RÉSULTATS

POS DOS NOM ET PRENOM NAT DATE DE NAISS. CLR T.R. TEMPS



100 m Haies - Femmes - Finale

RM	12.20	HARRISON Kendra	1992	USA	LONDON	22/07/2016
RJ	12.92	EWANGE-EPEE Monique		FRA	CASABLANCA	1989

FINALE

(Vent: +0.3 m/s)

1	212	KOALA Marthe	BUR	4	13.32
2	281	LETT Pauline	FRA	6	13.32
3	230	MADDEX Ashlea Elaine	CAN	5	13.44
4	252	OKOU Bodjiho Rosvitha	CIV	3	13.59
5	218	BISWAL Devyani	CAN	7	13.62 SB
6	227	HAMMOND Sarah	CAN	8	13.80
7	290	VANCAUWEMBERGHE Siliane	FWB	2	13.99
8	299	MARX Lara	LUX	1	14.33

Détails: Début de la Competition: 14:33 Température: +28°C Humidité: 75%

CLS	ATHLETE	REACTION	ARRIVEE
1	MARX, Lara		
2	VANCAUWEMBERGHE, Sili		
3	OKOU, Bodjiho Rosvith		
4	KOALA, Marthe		
5	MADDEX, Ashlea Elaine		
6	LETT, Pauline		
7	BISWAL, Devyani		
8	HAMMOND, Sarah		

Publié: 25/07/2017 heure 14:33

Légende

DISQ = Disqualifié
ABA = Abandon
R.T. = Reaction

ABS = Absent au Départ
Fn = Faux Départ

Abidjan, 21-30 Juillet 2017

ATW01_73A 1.0

Chronométrage et Saisie des Données par Microplus Informatica - www.microplustiming.com

Imprimé le 25/07/2017 à 14:35

1

RÉSULTATS

POS DOS NOM ET PRENOM NAT DATE DE NAISS. CLR T.R. TEMPS



400 m Haies - Femmes - Finale

RM	52.34	PECHONKINA NOSOVA Yuliya	1978	RUS	TULA	08/08/2003
RJ	54.91	BIDOUANE Nezha		MAR	OTTAWA	2001

1	280	CONTION Maeva	FRA	6	0.264	57.38
2	283	LUFUTUCU Anais	FRA	7	0.388	58.24
3	279	CLERC Farah	FRA	4	0.289	58.60
4	211	FOFANA Rokia	BUR	2	0.229	1:00.45
5	263	NKAMSAO MBONDA Audrey	CMR	3	0.289	1:00.53
6	236	REINFELS Helena	CAN	5	0.247	1:03.11

Détails: Début de la Compétition:14:52 Température:+27°C Humidité:90%



Publié: 24/07/2017 heure 14:56

Légende

DISQ = Disqualifié
ABA = Abandon
R.T. = Reaction

ABS = Absent au Départ
Fn = Faux Départ

Abidjan, 21-30 Juillet 2017

ATW01_73A 1.0

Chronométrage et Saisie des Données par Microplus Informatica - www.microplustiming.com

Imprimé le 24/07/2017 à 14:58

1

RÉSULTATS

POS DOS NOM ET PRENOM NAT DATE DE NAISS. ORD TEMPS



3000 m Steeple - Femmes

RM	8:52.78	JEBET Ruth	1996	BRN	PARIS SAINT	27/08/2016
----	---------	------------	------	-----	-------------	------------

1	345	SIDI MADANE Fadwa	MAR	3	9:44.11
2	309	SAOUD Oumaima	MAR	1	10:10.53
3	347	BOUZAYANI Marwa	TUN	6	10:10.78
4	229	LACOURSE Jessy	CAN	4	10:12.09
5	278	CLAUDE-BOXBERGER Ophelie	FRA	2	10:24.67
6	233	NEIGEL Emma Rose	CAN	5	11:27.67

Temps Intermédiaires (Dos et temps):

1000 m : 345 3:18.29 2000 m : 345 6:35.60

Détails: Début de la Competition:15:45 Température:+27°C Humidité:75%

Publié: 25/07/2017 heure 15:58

Légende

DISQ = Disqualifié
ABA = Abandon
ORD = Ordre

ABS = Absent au Départ
* = Mise en garde

Abidjan, 21-30 Juillet 2017

ATW01_73G 1.0

Chronométrage et Saisie des Données par Microplus Informatica - www.microplustiming.com

Imprimé le 25/07/2017 à 16:03

1

RÉSULTATS

POS DOS NOM ET PRENOM NAT DATE DE NAISS. ORD TEMPS



Marathon - Femmes

RM	2:15:25	RADCLIFFE Paula	1973	GBR	LONDON	13/04/2003
RJ	2:44:00	LESERVOISIER Michele		FRA	OTTAWA	2001

1	264	DOUCET Shelley	CNB	1	2:51:14
2	304	BENCHATKI Fatiha	MAR	2	3:13:44

Temps Intermédiaires (Dos et temps):

Publié: 23/07/2017 heure 10:43

Légende

DISQ = Disqualifié
ABA = Abandon
ORD = Ordre

ABS = Absent au Départ
* = Mise en garde

Abidjan, 21-30 Juillet 2017

ATW01_73G 1.0

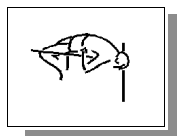
Chronométrage et Saisie des Données par Microplus Informatica - www.microplustiming.com

Imprimé le 23/07/2017 à 11:21

1

RÉSULTATS

POS DOS NOM ET PRENOM NAT ORD 1.60 1.65 1.70 1.75 1.80 1.85 1.88 1.91 1.93 1.95 MESURE
DATE DE NAISS.



Saut en hauteur - Femmes

RM	2.09	KOSTADINOVA Stefka	1965	BUL	ROMA	30/08/1987
RJ	1.91	MAY Wanita		CAN	OTTAWA	2001

1	333	LABICHE Lissa	SEY	4	-	-	-	O	O	O	O	XXO	XXX	1.91	
2	288	ORCEL Claire	FWB	2	-	-	-	O	O	O	O	XXX		1.88	SB
3	301	ZIMMER Cathy	LUX	3	O	O	XO	XXX						1.70	

NON CLASSIFIÉS

202 AHOUANWANOU Odile BEN 1 ABS

Détails: Début de la Competition:15:00 Température:+28°C Humidité:92%
Fin de la Competition:15:48 Température:+28°C Humidité:92%

Publié: 26/07/2017 heure 14:49

Légende

DISQ = Disqualifié
ABA = Abandon
X = Manqué
- = Pas d'essai

ABS = Absent au Départ
NC = Aucun Résultat
O = Réussi
ORD = Ordre

Abidjan, 21-30 Juillet 2017

ATW01_73M 1.0

Chronométrage et Saisie des Données par Microplus Informatica - www.microplustiming.com

Imprimé le 26/07/2017 à 15:55

1

RÉSULTATS

POS DOS NOM ET PRENOM NAT ORD 3.40 3.55 3.70 3.80 3.90 3.95 4.00 4.05 4.10 4.15 MESURE
DATE DE NAISS. 4.20



Saut à la perche - Femmes

RM	5.06	ISINBAEVA Elena	1982	RUS	ZUERICH	28/08/2009
RJ	4.40	LOTOUT Marion		FRA	NICE	2013

1	340	STOECKLIN Pascale	SUI	6	-	XXX	-	-	O	-	-	O	-	XXO	-	4.10
2	282	LOTOUT Marion	FRA	7	-	XXX	-	-	-	-	-	O	-	-	-	4.00
3	237	RIDOUT Paige	CAN	1	-	-	-	O	-	O	-	-	-	XXX		3.95
4	216	BEAUMONT-COURTEAU Ariane	CAN	8	-	-	XXO	O	-	O	-	-	-	XXX		3.95
5	300	SEMEDO Edna	LUX	2	-	XO	XXX									3.55
6	253	OUATTARA Sinali Alima	CIV	3	O	XXX										3.40

NON CLASSIFIÉS

220	BONE Robin	CAN	5	-	-	-	XXX									NC
297	KIERDORF Ladina	LUX	4	XXX												NC
338	LEIMGRUBER Fanny Claire	SUI	9													ABS

Détails:

Début de la Competition: 14:30
Fin de la Competition: 16:17

Température: +27°C
Température: +27°C

Humidité: 90%
Humidité: 80%

Publié: 24/07/2017 heure 16:21

Légende

DISQ = Disqualifié
ABA = Abandon
X = Manqué
- = Pas d'essai

ABS = Absent au Départ
NC = Aucun Résultat
O = Réussi
ORD = Ordre

Abidjan, 21-30 Juillet 2017

ATW01_73M 1.0

Chronométrage et Saisie des Données par Microplus Informatica - www.microplustiming.com

Imprimé le 24/07/2017 à 16:34

1

RÉSULTATS

POS DOS NOM ET PRENOM NAT ORD - 1 - - 2 - - 3 - - 4 - - 5 - - 6 - MESURE
DATE DE NAISS.



Saut en longueur - Femmes

RM	7.52	CHISTYAKOVA Galina	1962	URS	LENINGRAD	11/06/1988
RJ	6.68	JAGACIAK Anna		POL	NICE	2013

1	212	KOALA Marthe	BUR	2	5.93	5.89	6.30	-	6.52	-	6.52	RN
					+1.9	+0.8	+2.6		+1.3		+1.3	
2	260	MBUMI NKOUNDJIN Joelle	CMR	3	5.76	X	5.85	6.12	6.34	X	6.34	w
					-0.2	+1.9	+0.5	+1.2	+2.7	+1.7	+2.7	
3	334	AFFESSI Fatim	SUI	13	5.97	X	6.17	6.04	5.96	X	6.17	
					-1.6	+2.2	+1.8	+2.4	-1.5	+2.0	+1.8	
4	281	LETT Pauline	FRA	9	X	5.77	6.14	5.89	6.14	6.14	6.14	SB
					+1.6	+0.7	+0.4	+1.7	+1.5	+2.2	+0.4	
5	234	OMAHEN Emily	CAN	12	5.53	5.47	5.85	X	X	5.92	5.92	w
					-0.7	-1.0	+1.4	+1.6	+2.7	+2.7	+2.7	
6	261	NGO NGOA Marlyne Sarah	CMR	10	5.88	X	5.91	X	5.91	5.48	5.91	
					+1.6	+2.7	+1.4	+2.1	+3.6	+1.8	+1.4	
7	219	BISWAL Divyajyoti	CAN	8	5.85	X	X	5.83	X	X	5.85	
					+1.0	+4.0	+4.4	+3.4	+2.0	+0.2	+1.0	
8	331	KANTE Sokhna Safietou	SEN	1	5.46	5.62	5.73	5.59	5.60	5.42	5.73	
					+1.1	-0.9	+0.1	+2.3	+2.0	+1.5	+0.1	
9	317	KOITA Yah	MLI	7	5.48	5.70	5.52				5.70	w
					+1.7	+3.1	+1.0				+3.1	
10	330	KANDJI Sangone	SEN	6	5.69	X	5.67				5.69	
					+0.5	+3.7	-0.2				+0.5	
11	204	ISSIFOU Mariam	BEN	11	5.63	5.62	5.46				5.63	w
					+3.0	-2.3	-1.9				+3.0	
12	243	BALEBA TINI Jedillesse	CGO	4	4.61	4.50	5.02				5.02	
					-1.2	+2.4	-0.1				-0.1	

NON CLASSIFIÉS

314 ZOUINE Sanae

MAR 5

ABS

Liste de Départ	1	2	3	4	5	6	7	8	9	10	11	12	13		
Initial	331	212	260	243	314	330	317	219	281	261	204	234	334		
4°, 5° e 6° mesure	331	219	234	260	261	281	334	212							

Détails:

Début de la Competition:14:55

Température:+28°C

Humidité:92%

Fin de la Competition:16:25

Température:+28°C

Humidité:93%

Publié: 26/07/2017 heure 16:35

Légende

DISQ = Disqualifié
ABA = Abandon
- = Pas d'essai
ORD = Ordre

ABS = Absent au Départ
NC = Aucun Résultat
X = Manqué

Abidjan, 21-30 Juillet 2017

ATW01_73R 1.0

Chronométrage et Saisie des Données par Microplus Informatica - www.microplustiming.com

Imprimé le 26/07/2017 à 16:37

1

RÉSULTATS

POS DOS NOM ET PRENOM NAT ORD - 1 - - 2 - - 3 - - 4 - - 5 - - 6 - MESURE
DATE DE NAISS.



Triple Saut - Femmes

RM	15.50 KRAVETS Inessa	1966	UKR	GOTEBORG	10/08/1995
RJ	14.62 NICOLAU Cristina		ROM	OTTAWA	2001

1	226	EHRHARDT Caroline	CAN	2	13.09	13.45	13.55	13.59	13.65	13.83	13.83 w	
					+2.2	+1.1	-1.7	+0.3	+3.2	+2.8	+2.8	
2	260	MBUMI NKOUNDJIN Joelle	CMR	5	13.46	13.47	13.55	13.58	13.23	X	13.58	SB
					+1.2	-2.4	-0.2	+1.6	-1.2	+0.8	+1.6	
3	324	BUJIN Cristina Ioana	ROU	1	X	X	X	X	X	13.20	13.20	
						-0.6	-0.7	+1.7	+1.3	-1.9	-1.9	
4	219	BISWAL Divyajyoti	CAN	4	X	X	X	13.04	13.07	13.13	13.13	SB
					-0.1	0.0	+1.7	+2.1	-0.4	+0.6	+0.6	
5	330	KANDJI Sangone	SEN	8	12.44	12.95	X	X	12.94	13.05	13.05	
					-3.1	-1.6	-1.0	-0.9	-0.9	-0.8	-0.8	
6	331	KANTE Sokhna Safietou	SEN	3	12.83	12.84	12.56	12.68	12.80	12.50	12.84	
					+1.2	-0.5	-1.4	+0.2	-1.2	+3.4	-0.5	
7	213	ZOUNGRANA Fatimata	BUR	7	12.22	12.03	12.15	12.63	12.40	12.63	12.63	
					+3.0	+1.2	-0.3	+0.4	-2.0	+1.5	+0.4	

NON CLASSIFIÉS

314 ZOUINE Sanae

MAR 6

ABS

Liste de Départ	1	2	3	4	5	6	7	8						
Initial	324	226	331	219	260	314	213	330						
4 ^e , 5 ^e e 6 ^e mesure	314	324	219	213	331	330	226	260						

Détails:

Début de la Compétition: 14:45

Température: +28°C

Humidité: 78%

Fin de la Compétition: 16:07

Température: +27°C

Humidité: 80%

Publié: 24/07/2017 heure 16:10

Légende

DISQ = Disqualifié
ABA = Abandon
- = Pas d'essai
ORD = Ordre

ABS = Absent au Départ
NC = Aucun Résultat
X = Manqué

Abidjan, 21-30 Juillet 2017

ATAW01_73R 1.0

Chronométrage et Saisie des Données par Microplus Informatica - www.microplustiming.com

Imprimé le 24/07/2017 à 16:29

1

RÉSULTATS

POS DOS NOM ET PRENOM NAT ORD - 1 - - 2 - - 3 - - 4 - - 5 - - 6 - MESURE
DATE DE NAISS.



Lancer du poids - Femmes

RM	22.63	LISOVSKAYA Natalya	1962	URS	MOSKVA	07/06/1987
RJ	18.25	ZABAWSKA Krystyna		POL	OTTAWA	2001

1	258	DONGMO MEKEMNANG Auriol	CMR	1	17.20	17.68	17.64	X	X	X	17.68	
2	291	MEKAM NDONG Carine	GAB	6	14.70	15.02	15.08	15.34	X	14.85	15.34	RN
3	275	PORLIER LANGLOIS Alex	CQC	5	14.36	X	X	X	15.24	14.88	15.24	
4	202	AHOUANWANOU Odile	BEN	4	14.66	14.49	X	14.56	14.78	14.19	14.78	SB
5	298	KRUMLOVSKY Stephanie	LUX	2	12.77	13.00	X	12.47	12.89	12.83	13.00	
6	293	KEITA Mariama	GUI	3	8.85	9.70	9.68	9.92	X	9.30	9.92	SB

Liste de Départ	1	2	3	4	5	6								
Initial	258	298	293	202	275	291								
4°, 5° e 6° mesure	293	298	275	202	291	258								

Détails:

Début de la Competition:15:35

Température:+26°C

Humidité:86%

Fin de la Competition:16:25

Température:+25°C

Humidité:85%

Publié: 25/07/2017 heure 16:29

Légende

DISQ = Disqualifié
ABA = Abandon
- = Pas d'essai
ORD = Ordre

ABS = Absent au Départ
NC = Aucun Résultat
X = Manqué

Abidjan, 21-30 Juillet 2017

ATW01_73R 1.0

Chronométrage et Saisie des Données par Microplus Informatica - www.microplustiming.com

Imprimé le 25/07/2017 à 16:42

1

RÉSULTATS

POS DOS NOM ET PRENOM NAT ORD - 1 - - 2 - - 3 - - 4 - - 5 - - 6 - MESURE
DATE DE NAISS.



Lancer du marteau - Femmes

RM	82.98	WLODARCZYK Anita	1985	POL	WARSZAWA	28/08/2016
RJ	75.62	WLODARCZYK Anita		POL	NICE	2013

1	326	GHELBER-PERIE Bianca	ROU	7	67.79	64.34	67.66	66.73	X	67.51	67.79	
2	240	STUART Lauren	CAN	1	64.31	X	65.48	64.57	63.91	X	65.48	
3	327	LAZAR FAZECAS Bianca Mon	ROU	5	61.72	X	63.56	62.70	60.87	X	63.56	
4	244	BATU Jennifer	CGO	10	X	60.06	X	58.04	62.79	56.01	62.79	SB
5	341	ZIHLMANN Nicole	SUI	2	59.96	59.76	61.21	60.06	X	X	61.21	
6	209	BAMBARA Laetitia Kimalou	BUR	9	61.15	X	X	58.63	X	X	61.15	
7	313	ZAKKOUR Soukaina	MAR	8	55.34	X	57.66	56.30	56.78	58.59	58.59	
8	265	MACDONALD Elizabeth	CNB	6	50.58	49.40	X	50.37	X	52.18	52.18	SB
9	296	DAVIN Geraldine	LUX	3	47.26	X	43.34				47.26	
10	266	MALTAIS Naomie	CNB	4	X	42.56	X				42.56	

Liste de Départ	1	2	3	4	5	6	7	8	9	10					
Initial	240	341	296	266	327	265	326	313	209	244					
4 ^e , 5 ^e e 6 ^e mesure	265	313	244	209	341	327	240	326							

Détails:

Début de la Competition: 15:50

Température: +26°C

Humidité: 85%

Fin de la Competition: 16:34

Température: +25°C

Humidité: 84%

Publié: 27/07/2017 heure 16:36

Légende

DISQ = Disqualifié
ABA = Abandon
- = Pas d'essai
ORD = Ordre

ABS = Absent au Départ
NC = Aucun Résultat
X = Manqué

Abidjan, 21-30 Juillet 2017


ATW01_73R 1.0

Chronométrage et Saisie des Données par Microplus Informatica - www.microplustiming.com

Imprimé le 27/07/2017 à 17:42

RÉSULTATS

POS DOS NOM ET PRENOM NAT ORD - 1 - - 2 - - 3 - - 4 - - 5 - - 6 - MESURE
DATE DE NAISS.



Lancer du javelot - Femmes

RM	72.28	SPOTAKOVA Barbora	1981	CZE	STUTTGART	13/09/2008
RJ	57.48	AGRICOLE Lindy		SEY	BEYROUTH	2009

1	273	DUMONT Pascale	CQC	5	X	X	44.33	43.38	47.82	52.16	52.16	
2	318	TRAORE' Kenefing	MLI	3	48.62	46.24	45.54	43.90	41.76	49.85	49.85	RN
3	339	PASTERNAK Nadja Marie	SUI	1	X	X	X	X	45.76	49.20	49.20	
4	321	ROSUN Jessika	MRI	4	47.51	46.84	48.02	X	46.53	46.72	48.02	

NON CLASSIFIÉS

313 ZAKKOUR Soukaina MAR 2 X - - - - NC

Liste de Départ	1	2	3	4	5									
Initial	339	313	318	321	273									
4°, 5° e 6° mesure	313	339	273	321	318									

Détails:

Début de la Competition:14:30
Fin de la Competition:15:26

Température:+27°C
Température:+28°C

Humidité:78%
Humidité:92%

Publié: 26/07/2017 heure 15:29

Légende

DISQ = Disqualifié
ABA = Abandon
- = Pas d'essai
ORD = Ordre

ABS = Absent au Départ
NC = Aucun Résultat
X = Manqué

Abidjan, 21-30 Juillet 2017

ATW01_73R 1.0


Chronométrage et Saisie des Données par Microplus Informatica - www.microplustiming.com

Imprimé le 26/07/2017 à 15:52

1

RÉSULTATS

POS DOS ÉQUIPE NAT CLR T.R. TEMPS



Relais 4 x 100 - Femmes - Finale

RM	40.82 UNITED STATES	USA	LONDON	10/08/2012
RJ	43.38 FRANCE	FRA	CASABLANCA	1989

1	COTE D'IVOIRE	CIV	3	0.177	44.22
	350 ZIKETH Karel Elodie - 249 GAHA Mireille Parfaite - 250 GOUENON NANZIE Adeline - 348 TA LOU Marie Josee				
2	CAMEROUN	CMR	6	0.306	45.23
	256 ABESSOLO BIVINA Germaine - 259 ELEME ASSE Marie Gisele - 255 ABDOULLAHI LABARANG C. - 257 APPES EKANGA Fan				
3	CANADA	CAN	1	0.153	45.84
	221 BROWN Natasha Lilian - 217 BELIVEAU Emy - 242 WALKEDEN Leah - 241 VALENTINE Khadijah				
4	CONGO	CGO	4	0.244	46.29
	243 BALEBA TINI Jedillesse - 248 NGOYE AKAMABI Natacha - 246 MBOYI Michele Felie - 245 BOUELE BONDO Marcelle C.				
5	FRANCE	FRA	8	0.314	46.31
	281 LETT Pauline - 279 CLERC Farah - 287 TRYNKLER Elise - 280 CONTION Maeva				

NON CLASSIFIÉS

BURKINA FASO	BUR	7	ABS
210 BANCE Mariam - 211 FOFANA Rokia - 212 KOALA Marthe - 213 ZOUNGRANA Fatimata			
MAROC	MAR	2	ABS
BENIN	BEN	5	ABA
208 ZOUNON Rachidatou - 207 YARIGO Noëlie Ditchakou - 206 SAKA Souliatou - 205 MIDOMIDE Yenoukounme			

Détails: Début de la Compétition:16:47 Température:+27°C Humidité:75%



Publié: 25/07/2017 heure 16:51

Légende

DISQ = Disqualifié
ABA = Abandon
R.T. = Reaction

ABS = Absent au Départ
Fn = Faux Départ

Abidjan, 21-30 Juillet 2017

ATW01_73E 1.0


Chronométrage et Saisie des Données par Microplus Informatica - www.microplustiming.com

Imprimé le 25/07/2017 à 16:57

1

RÉSULTATS

POS DOS NOM ET PRENOM NAT DATE DE NAISS. ORD TEMPS



20 Km Marche - Femmes

RM	1:24:38	LIU Hong	1987	CHN	LA CORUÑA	06/06/2015
----	---------	----------	------	-----	-----------	------------

1	286	QUENNEHEN Marine	FRA	2	1:45:35
10:32	20:57	31:28	41:53	52:14	1:02:34
1:13:00	1:23:39	1:34:39			
2	284	MARCOU Amandine	FRA	1	1:50:30
10:33	21:13	31:52	42:47	53:28	1:04:25
1:15:43	1:27:16	1:39:00			
3	329	PUSCASU Mihaela Valentin	ROU	3	1:53:45
10:37	21:24	32:20	43:17	54:23	1:05:42
1:17:15	1:29:07	1:41:20			

Temps Intermédiaires (Dos et temps):

2 Km :	286	10:32	4 Km :	286	20:57	6 Km :	286	31:28
8 Km :	286	41:53	10 Km :	286	52:14	12 Km :	286	1:02:34
14 Km :	286	1:13:00	16 Km :	286	1:23:39	18 Km :	286	1:34:39

Détails: Début de la Competition: 7:14 Température:+22°C Humidité:85%

Publié: 27/07/2017 heure 11:01

Légende

DISQ = Disqualifié
ABA = Abandon
ORD = Ordre

ABS = Absent au Départ
* = Mise en garde

Abidjan, 21-30 Juillet 2017

ATW01_73G 1.0

Chronométrage et Saisie des Données par Microplus Informatica - www.microplustiming.com

Imprimé le 27/07/2017 à 11:12

1

LISTE DES DÉLÉGATIONS PARTICIPANTES

ORD	CODE	NATIONS	HOMMES	DAMES	TOTAL
1	ARM	ARMENIE	3	1	4
2	BDI	BURUNDI	1		1
3	BEN	BENIN	2	7	9
4	BUR	BURKINA FASO	7	5	12
5	CAF	CENTRAFRIQUE	2	2	4
6	CAM	CAMBODGE	1		1
7	CAN	CANADA	30	27	57
8	CGO	CONGO	3	6	9
9	CHA	TCHAD	5		5
10	CIV	COTE D'IVOIRE	18	7	25
11	CMR	CAMEROUN	3	9	12
12	CNB	CANADA NOUVEAU-BRUNSWICK	4	3	7
13	COD	CONGO RD	4	2	6
14	COM	COMORES	3		3
15	CPV	CAP VERT	3	1	4
16	CQC	CANADA QUEBEC	7	6	13
17	DJI	DJIBOUTI	4	1	5
18	FRA	FRANCE	15	11	26
19	FWB	FED. WALLONIE-BRUXELLES	1	3	4
20	GAB	GABON	2	1	3
21	GUI	GUINEE	1	2	3
22	KOS	KOSOVO	2	1	3
23	LAO	LAOS	1	1	2
24	LIB	LIBAN	6	2	8
25	LUX	LUXEMBOURG	5	6	11
26	MAD	MADAGASCAR	12	1	13
27	MAR	MAROC	16	15	31
28	MLI	MALI	1	4	5
29	MON	MONACO	1		1
30	MRI	MAURICE	10	3	13
31	NIG	NIGER	3	1	4
32	ROU	ROUMANIE	8	7	15
33	SEN	SENEGAL	11	3	14
34	SEY	SEYCHELLES	4	1	5
35	SUI	SUISSE	8	8	16
36	TOG	TOGO	3	1	4
37	TUN	TUNISIE	3	1	4
TOTAL: 37			213	149	362